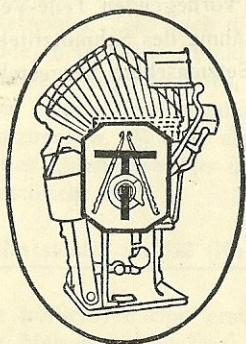




Teile - Verzeichnis



ILLUSTRIERTES  
VERZEICHNIS DER TEILE  
DER  
TYPOGRAPH-  
SETZMASCHINE



TYPOGRAPH G · M · B · H  
SETZMASCHINENFABRIK · BERLIN NW 87 · HUTTENSTR. 17-20  
TELEGR.-ADR.: TYPOGRAPH-BERLIN  
TELEPHON: AMT MOABIT 2969, 2970



Der Satz des vorliegenden Teile-Verzeichnisses  
ist, mit Ausnahme des Schmutztitels, auf einer  
Typograph-Setzmaschine hergestellt worden.

### Zur gefl. Beachtung!

Um unseren geehrten Geschäftsfreunden ein Mittel an die Hand zu geben, bei Bestellung etwa erforderlich werdender Maschinenersatzteile die Orders absolut genau erteilen zu können, so daß jeglicher Irrtum ausgeschlossen ist, haben wir das vorliegende illustrierte Teile-Verzeichnis herausgegeben.

Wie bekannt, trägt jedes Teil der Typograph-Maschine eine aufgeschlagene, resp. eingegossene Nummer; es ist nun die Benutzung des Heftes in der Weise gedacht, daß bei *schriftlichen* Bestellungen neben der Nummer des betreffenden Teils auch die für dasselbe in Betracht kommende, neben der Abbildung zu findende wörtliche Bezeichnung mitgeteilt wird. Bei *telegraphischer* Anforderung eines Teils genügt, die Nummer desselben bekanntzugeben. Würde also beispielsweise die Zusendung eines Abfallausstoßers erwünscht sein, so reicht die Drahtnachricht zu:

Typograph Berlin sendet ein 322 (Name der Firma)

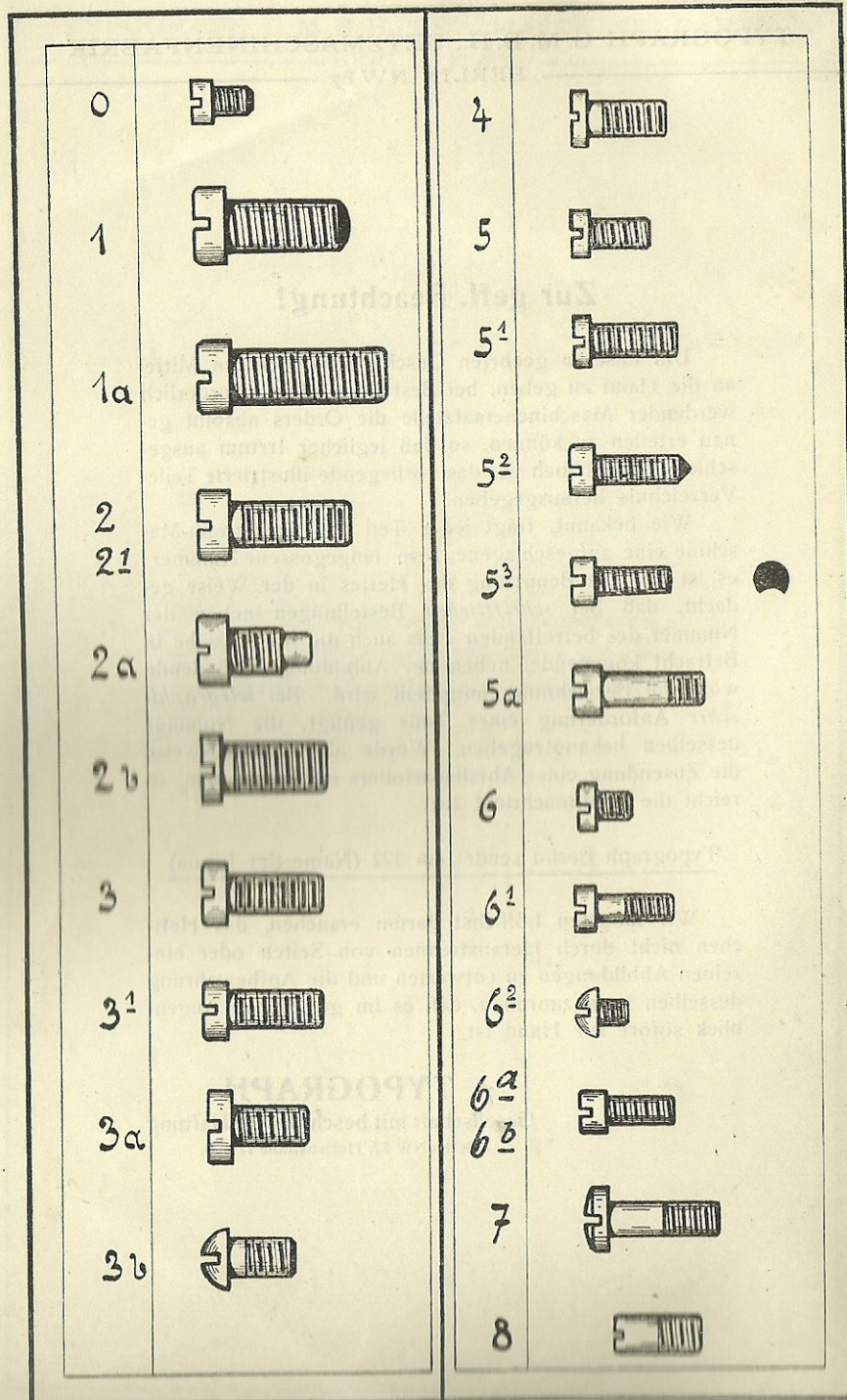
Wir möchten höflichst darum ersuchen, das Heftchen nicht durch Heraustrennen von Seiten oder einzelnen Abbildungen zu entwerten und die Aufbewahrung desselben so anzuordnen, daß es im gegebenen Augenblick sofort zur Hand ist.

**TYPOGRAPH**

Gesellschaft mit beschränkter Haftung

Berlin NW 87, Huttenstraße 17—20.





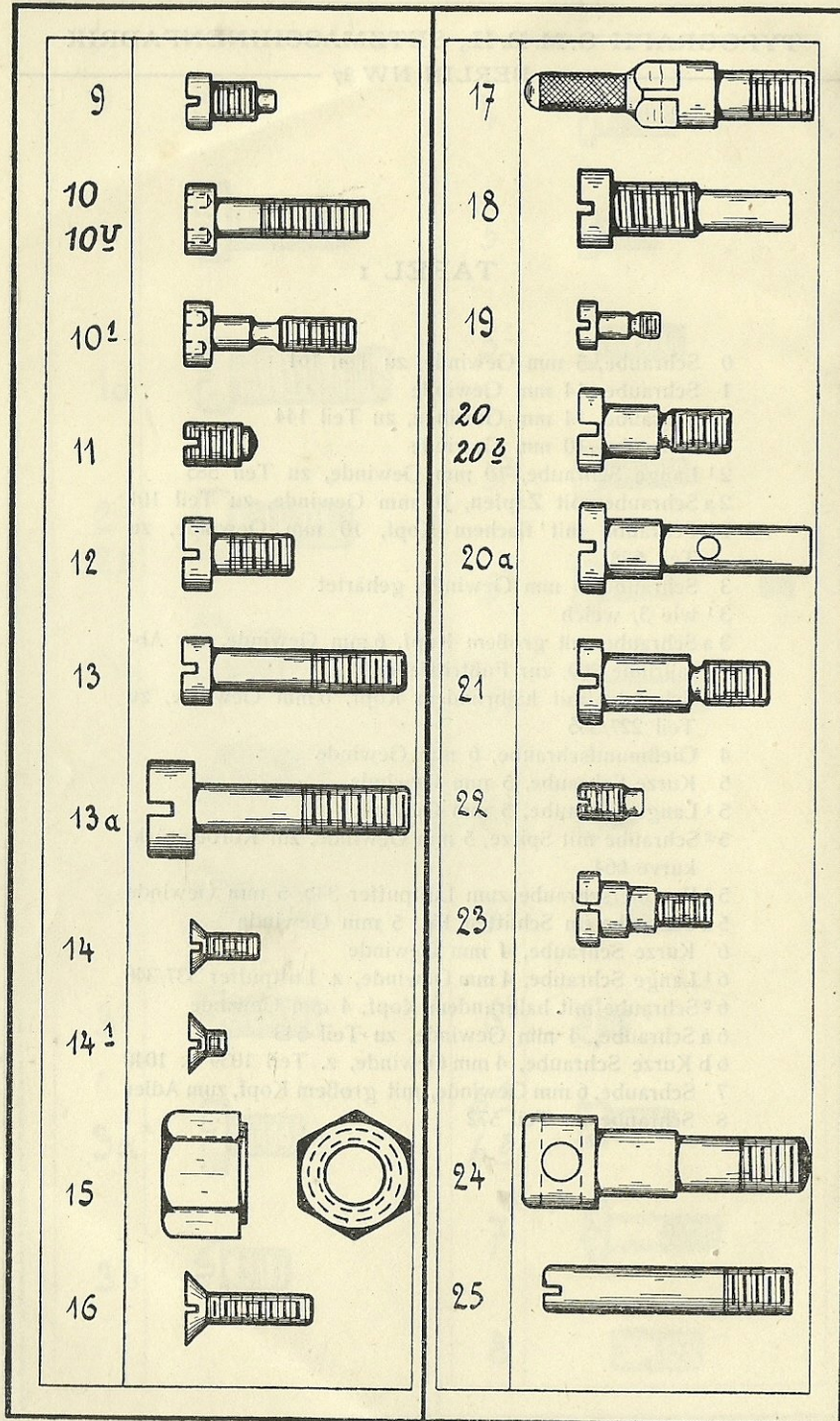
## TAFEL I

- 0 Schraube, 5 mm Gewinde, zu Teil 161  
 1 Schraube, 14 mm Gewinde  
 1 a Schraube, 14 mm Gewinde, zu Teil 144  
 2 Schraube, 10 mm Gewinde  
 2<sup>1</sup> Lange Schraube, 10 mm Gewinde, zu Teil 585  
 2 a Schraube mit Zapfen, 10 mm Gewinde, zu Teil 101  
 2 b Schraube mit flachem Kopf, 10 mm Gewinde, zu Teil 628  
 3 Schraube, 6 mm Gewinde, gehärtet  
 3<sup>1</sup> wie 3, weich  
 3 a Schraube mit großem Kopf, 6 mm Gewinde, zur Abfallrinne 829, zur Fußtrittfeder 716  
 3 b Schraube mit halbrundem Kopf, 6 mm Gewinde, zu Teil 227/355  
 4 Gießmundschraube, 6 mm Gewinde  
 5 Kurze Schraube, 5 mm Gewinde  
 5<sup>1</sup> Lange Schraube, 5 mm Gewinde  
 5<sup>2</sup> Schraube mit Spitze, 5 mm Gewinde, zur Korbeinrückkurve 664  
 5<sup>3</sup> Regulierschraube zum Luftpuffer 336, 5 mm Gewinde  
 5 a Schraube im Schlitten 161, 5 mm Gewinde  
 6 Kurze Schraube, 4 mm Gewinde  
 6<sup>1</sup> Lange Schraube, 4 mm Gewinde, z. Luftpuffer 337/340  
 6<sup>2</sup> Schraube mit halbrundem Kopf, 4 mm Gewinde  
 6 a Schraube, 4 mm Gewinde, zu Teil 543  
 6 b Kurze Schraube, 4 mm Gewinde, z. Teil 1039 u. 1040  
 7 Schraube, 6 mm Gewinde, mit großem Kopf, zum Adler  
 8 Schraube zu Teil 572

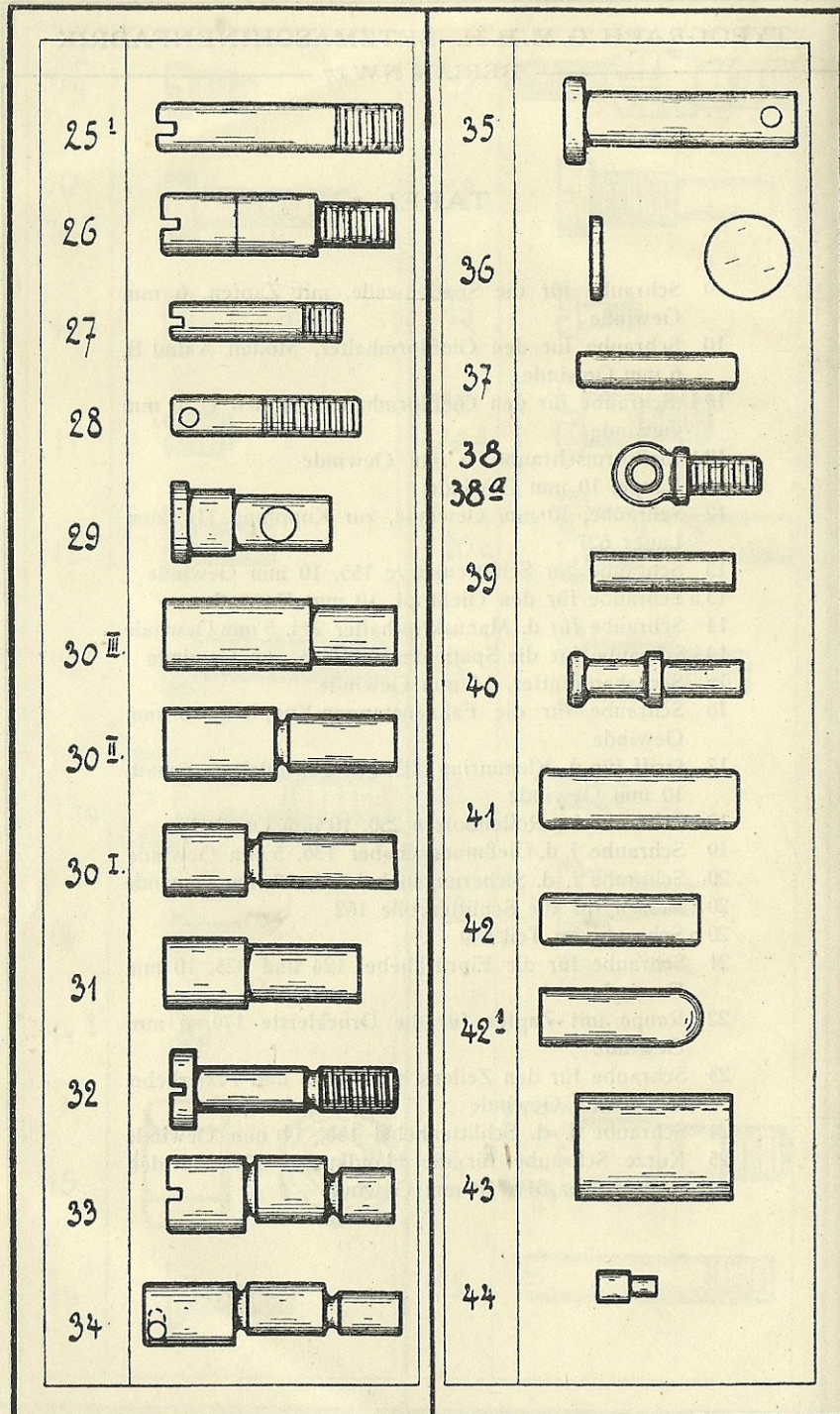


## TAFEL 2

- 9 Schraube für die Spatienwelle, mit Zapfen, 6 mm Gewinde
- 10 Schraube für den Gießformhalter, Modell A und B, 6 mm Gewinde
- 10<sup>U</sup> Schraube für den Gießformhalter, Modell U, 6 mm Gewinde
- 10<sup>1</sup> Gießformschraube, 6 mm Gewinde
- 11 Raupe, 10 mm Gewinde
- 12 Schraube, 10 mm Gewinde, zur Kupplung 114, zum Lager 627
- 13 Schraube zur Schlittenkurve 155, 10 mm Gewinde
- 13<sup>a</sup> Schraube für den Gießtopf, 10 mm Gewinde
- 14 Schraube für d. Manuskripthalter 294, 5 mm Gewinde
- 14<sup>1</sup> Schraube für die Spatientaste 689, 5 mm Gewinde
- 15 Sechskantmutter, 14 mm Gewinde
- 16 Schraube für die Fahnenstangen-Kupplung, 5 mm Gewinde
- 17 Griff für d. Klemmring 235, mit gekordeltem Schaft, 10 mm Gewinde
- 18 Schraube im Rollenbolzen 250, 10 mm Gewinde
- 19 Schraube f. d. Gießmundschaber 136, 5 mm Gewinde
- 20 Schraube f. d. Sicherungshebel 148, 10 mm Gewinde
- 20<sup>a</sup> Bolzen für die Schlittenrolle 162
- 20<sup>b</sup> Schraube zu Teil 549
- 21 Schraube für die Einrückhebel 124 und 325, 10 mm Gewinde
- 22 Raupe mit Zapfen für die Druckleiste 179, 6 mm Gewinde
- 23 Schraube für den Zeilenschieber 173 und Fixierhebel 292, 6 mm Gewinde
- 24 Schraube f. d. Schlittenhebel 156, 14 mm Gewinde
- 25 Kurze Schraube für die Handkurbel 291 und den Rollenhalter 619, 10 mm Gewinde



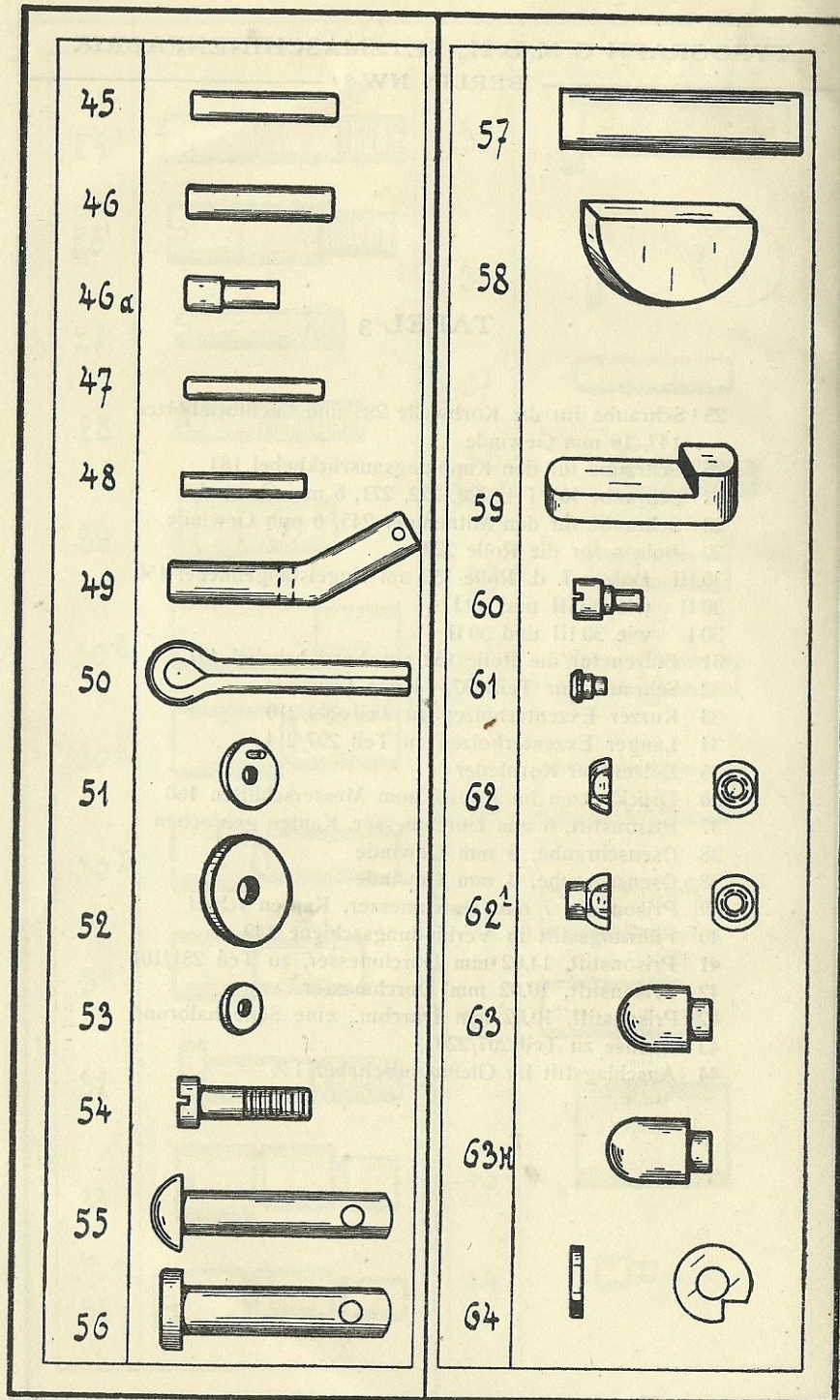




## TAFEL 3

- 25<sup>1</sup> Schraube für die Korbwelle 283 und Gießformbolzen  
 147, 10 mm Gewinde  
 26 Schraube für den Kupplungsaustrückhebel 184  
 27 Schraube für Teil 220, 222, 271, 6 mm Gewinde  
 28 Schraube für den Mitnehmer 245, 6 mm Gewinde  
 29 Bolzen für die Rolle 223  
 30 III Bolzen f. d. Rolle 152 am Kugelstangenhebel 150  
 30 II wie 30 III und 30 I  
 30 I wie 30 III und 30 II  
 31 Bolzen für die Rolle 152 am Antriebshebel 407  
 32 Schraube für Teil 207, 14 mm Gewinde  
 33 Kurzer Exzenterbolzen zu Teil 209/210  
 34 Langer Exzenterbolzen zu Teil 207/214  
 35 Bolzen zur Korbfeder  
 36 Druckbutzen im Konsol zum Messerschlitten 160  
 37 Prisonstift, 6 mm Durchmesser, Kanten gebrochen  
 38 Ösenschraube, 6 mm Gewinde  
 38<sup>a</sup> Ösenschraube, 4 mm Gewinde  
 39 Prisonstift, 7 mm Durchmesser, Kanten scharf  
 40 Führungstift in Verbindungsschiene 149  
 41 Prisonstift, 14,02 mm Durchmesser, zu Teil 281/101  
 42 Prisonstift, 10,02 mm Durchmesser  
 42<sup>1</sup> Prisonstift, 10,02 mm Durchm., eine Seite halbrund  
 43 Buchse zu Teil 207/220  
 44 Anschlagstift im Gießmundschaber 136

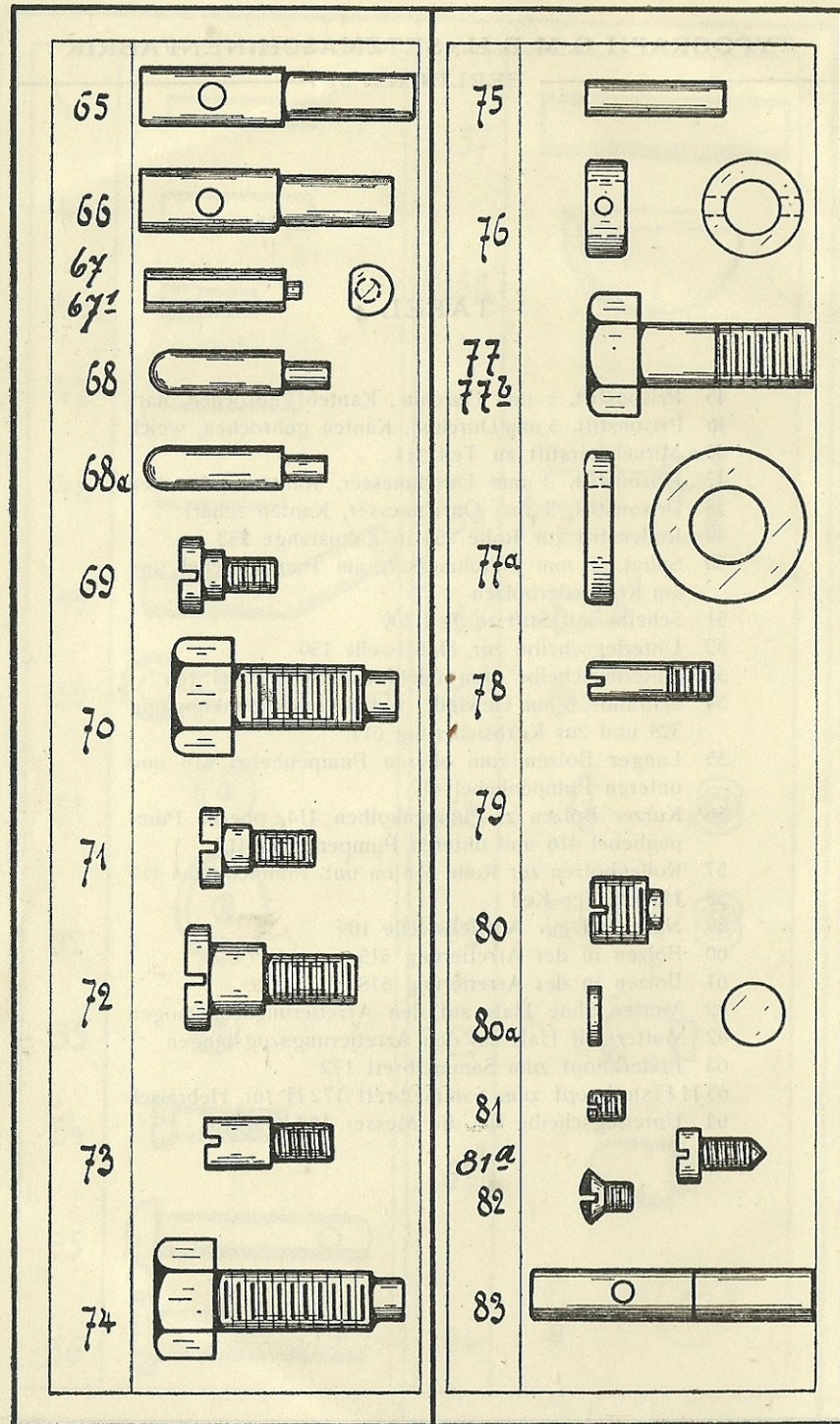




## TAFEL 4

- 45 Prisonstift, 5 mm Durchm., Kanten gebrochen, hart  
 46 Prisonstift, 5 mm Durchm., Kanten gebrochen, weich  
 46 a Mitnehmerstift zu Teil 111  
 47 Prisonstift, 3 mm Durchmesser, Kanten gebrochen  
 48 Prisonstift, 3 mm Durchmesser, Kanten scharf  
 49 Rollenstift zur Rolle 254 in Zahnstange 253  
 50 Splint, 5 mm Durchmesser, am Pumpenhebel und am Korbfederbolzen  
 51 Scheibe mit Stift zu Teil 409  
 52 Unterlegscheibe zur Hebelwelle 159  
 53 Unterlegscheibe zum Gießformwischerhebel 145  
 54 Schraube, 5 mm Gewinde, z. Fahnenstangenkupplung 323 und zur Korbsicherung 617  
 55 Langer Bolzen zum oberen Pumpenhebel 416 und unteren Pumpenhebel 417  
 56 Kurzer Bolzen z. Pumpenkolben 414, oberen Pumpenhebel 416 und unteren Pumpenhebel 417  
 57 Rollenbolzen zur Rolle 418 im unt. Pumpenhebel 417  
 58 Halbrunder Keil  
 59 Nasenkeil zur Antriebswelle 109  
 60 Bolzen in der Arretierung 515  
 61 Bolzen in der Arretierung 518  
 62 Mutter ohne Hals auf den Arretierungszugstangen  
 62<sup>1</sup> Mutter mit Hals auf den Arretierungszugstangen  
 63 Fixierknopf zum Sammelbrett 172  
 63 H Fixierknopf zum Sammelbrett 172 H für Hebräisch  
 64 Unterlegscheibe für die Messer 163 und 164

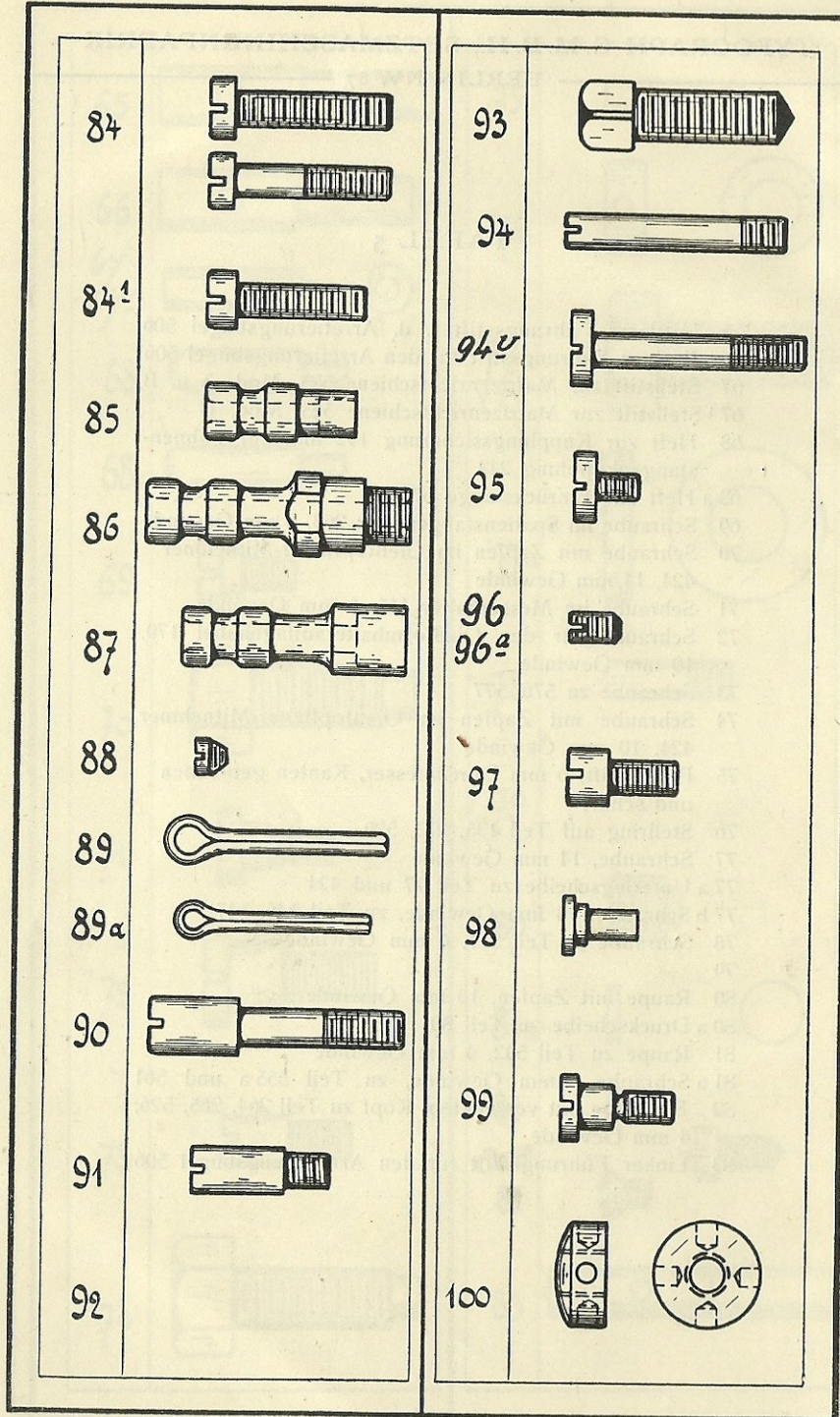




## TAFEL 5

- 65 Mittlerer Führungsstift f. d. Arretierungsbügel 506  
 66 Rechter Führungsstift für den Arretierungsbügel 506  
 67 Stellstift zur Matrizenrichtschiene 525, Mod. A u. B  
 67<sup>1</sup> Stellstift zur Matrizenrichtschiene 525, Mod. U  
 68 Heft zur Kupplungssicherung 192 und zur Fahnenstangenkupplung 242  
 68 a Heft zur Einrückstange 675  
 69 Schraube im Spatienstangenbock 263, 6 mm Gewinde  
 70 Schraube mit Zapfen im Gießtopfleiter-Mitnehmer 424, 14 mm Gewinde  
 71 Schraube im Messerhalter 165, 6 mm Gewinde  
 72 Schraube für den Gießformhalterauflegehebel 170, 10 mm Gewinde  
 73 Schraube zu 576, 577  
 74 Schraube mit Zapfen im Gießtopfleiter-Mitnehmer 424, 10 mm Gewinde  
 75 Prisonstift, 6 mm Durchmesser, Kanten gebrochen und scharf  
 76 Stellring auf Teil 135, 273, 520  
 77 Schraube, 14 mm Gewinde  
 77 a Unterlegscheibe zu Teil 77 und 424  
 77 b Schraube, 14 mm Gewinde, zu Teil 546, 547  
 78 Schraube in Teil 317, 6 mm Gewinde  
 79  
 80 Raupe mit Zapfen, 10 mm Gewinde  
 80 a Druckscheibe zu Teil 80  
 81 Raupe zu Teil 502, 4 mm Gewinde  
 81 a Schraube, 4 mm Gewinde, zu Teil 555 a und 561  
 82 Schraube mit versenktem Kopf zu Teil 264, 265, 526, 4 mm Gewinde  
 83 Linker Führungsstift für den Arretierungsbügel 506

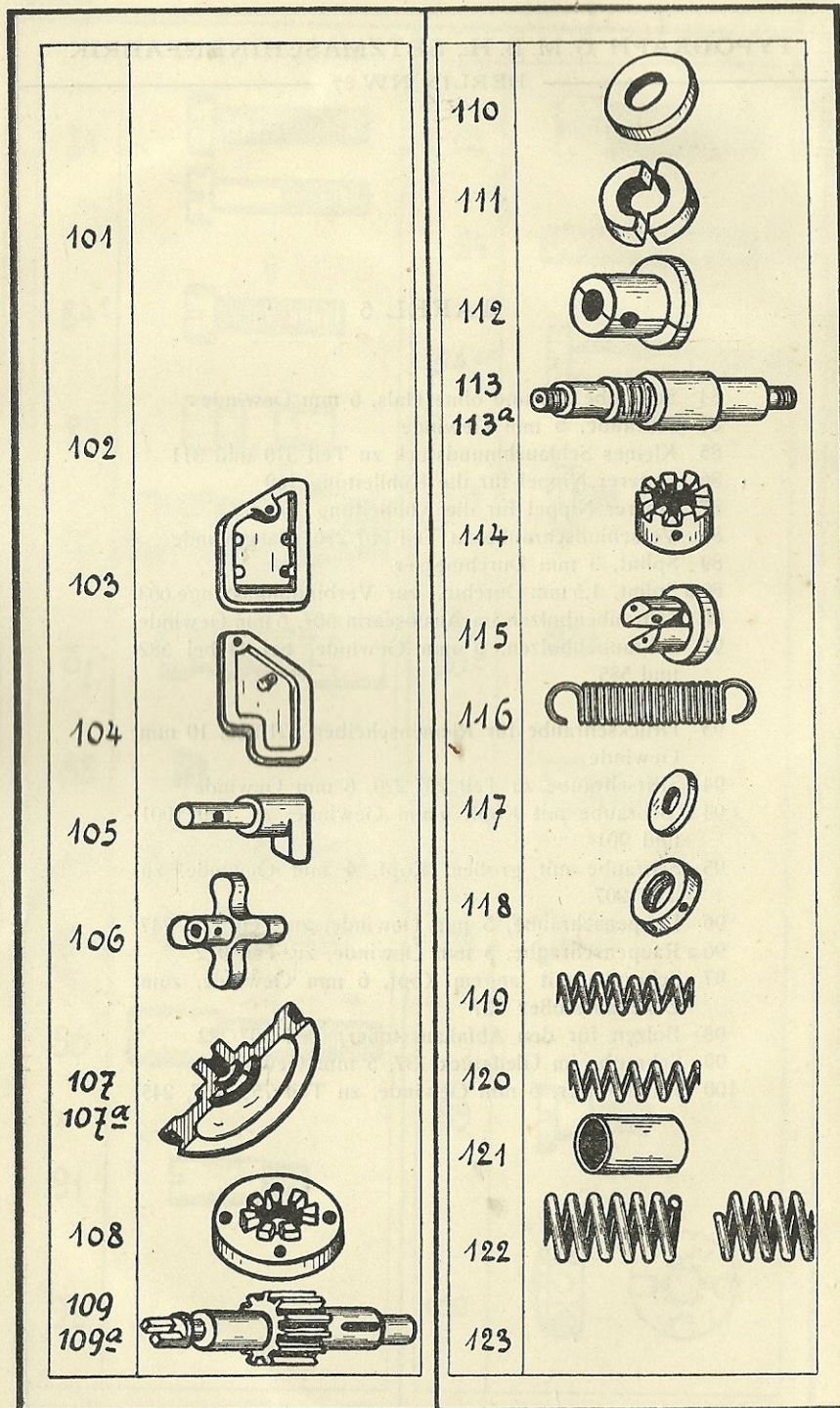




## TAFEL 6

- 84 Schraube mit und ohne Hals, 6 mm Gewinde  
 84<sup>1</sup> Schraube, 6 mm Gewinde  
 85 Kleines Schlauchmundstück zu Teil 310 und 311  
 86 Unterer Nippel für die Kühlleitung 169  
 87 Oberer Nippel für die Kühlleitung 169  
 88 Verschlussschraube zu Teil 207/286, Gasgewinde  
 89 Splint, 3 mm Durchmesser  
 89 a Splint, 1,5 mm Durchm., zur Verbindungsstange 663  
 90 Schraubenbolzen im Auslösearm 507, 6 mm Gewinde  
 91 Schraubenbolzen, 6 mm Gewinde, bei Hebel 582 und 585  
 92  
 93 Druckschraube für Riemenscheiben 821/828, 10 mm Gewinde  
 94 Stiftschraube zu Teil 207/220, 6 mm Gewinde  
 94 U Schraube mit Kopf, 6 mm Gewinde, zu Teil 1001 und 901  
 95 Schraube mit großem Kopf, 4 mm Gewinde, zu Teil 207  
 96 Raupenschraube, 5 mm Gewinde, zu Teil 128, 747  
 96 a Raupenschraube, 5 mm Gewinde, zu Teil 972  
 97 Schraube mit langem Kopf, 6 mm Gewinde, zum Zeilenausstoßer 227  
 98 Bolzen für den Abfallausstoßer, Teil 307/322  
 99 Schraube im Gleitstück 137, 5 mm Gewinde  
 100 Rundmutter, 6 mm Gewinde, zu Teil 753, 757, 245

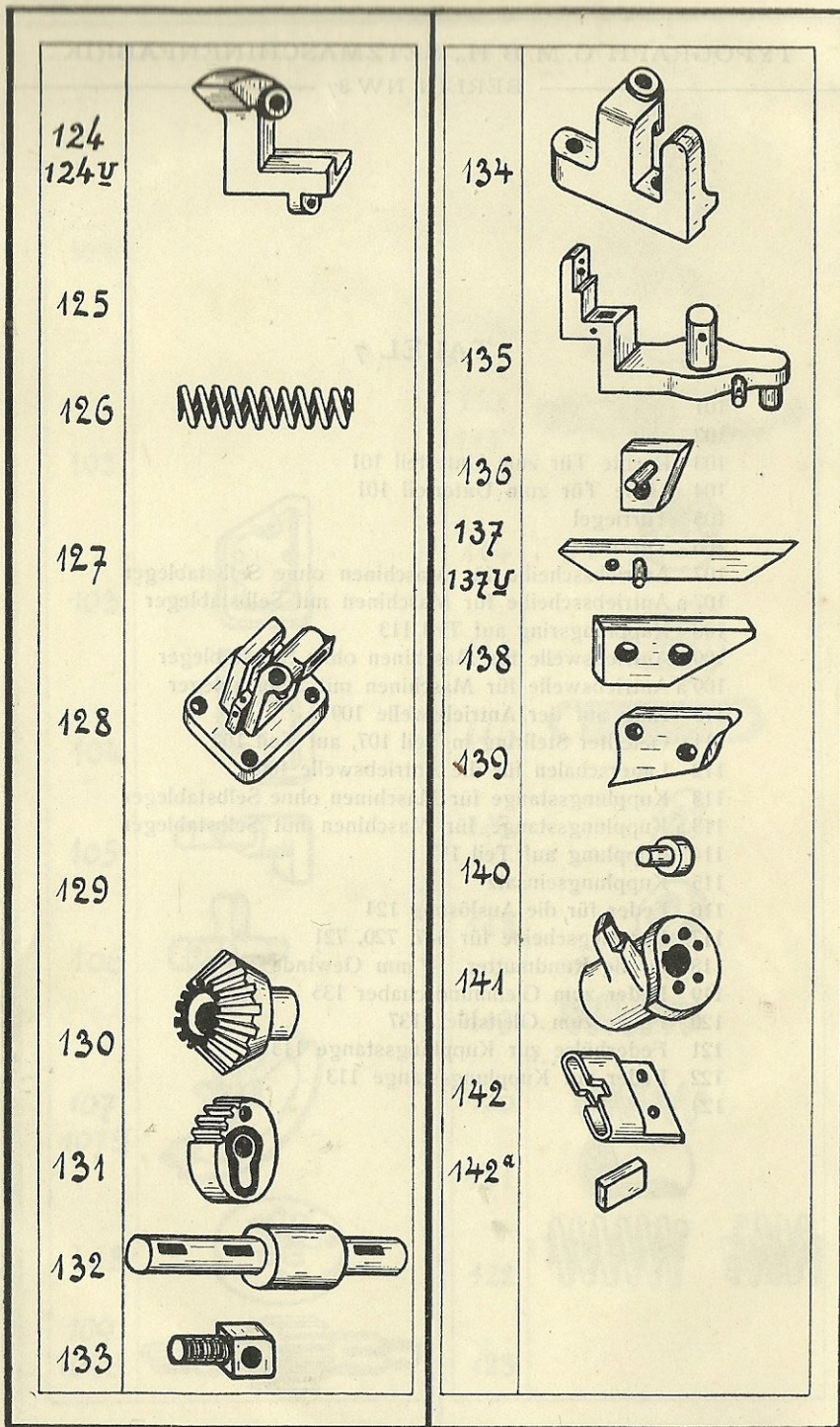




## TAFEL 7

- 101  
102  
103 Rechte Tür zum Unterteil 101  
104 Linke Tür zum Unterteil 101  
105 Türriegel  
106 Türkopf  
107 Antriebsscheibe für Maschinen ohne Selbstbleger  
107 a Antriebsscheibe für Maschinen mit Selbstbleger  
108 Kupplungsring auf Teil 113  
109 Antriebswelle für Maschinen ohne Selbstbleger  
109 a Antriebswelle für Maschinen mit Selbstbleger  
110 Ring auf der Antriebswelle 109  
111 Geteilter Stelling in Teil 107, auf Teil 109  
112 Lagerschalen für die Antriebswelle 109  
113 Kupplungsstange für Maschinen ohne Selbstbleger  
113 a Kupplungsstange für Maschinen mit Selbstbleger  
114 Kupplung auf Teil 113  
115 Kupplungseinsatz  
116 Feder für die Auslösung 124  
117 Unterlegscheibe für 547, 720, 721  
118 Große Rundmutter, 14 mm Gewinde  
119 Feder zum Gießmundschaber 135  
120 Feder zum Gleitstück 137  
121 Federhülse zur Kupplungsstange 113  
122 Feder zur Kupplungsstange 113  
123

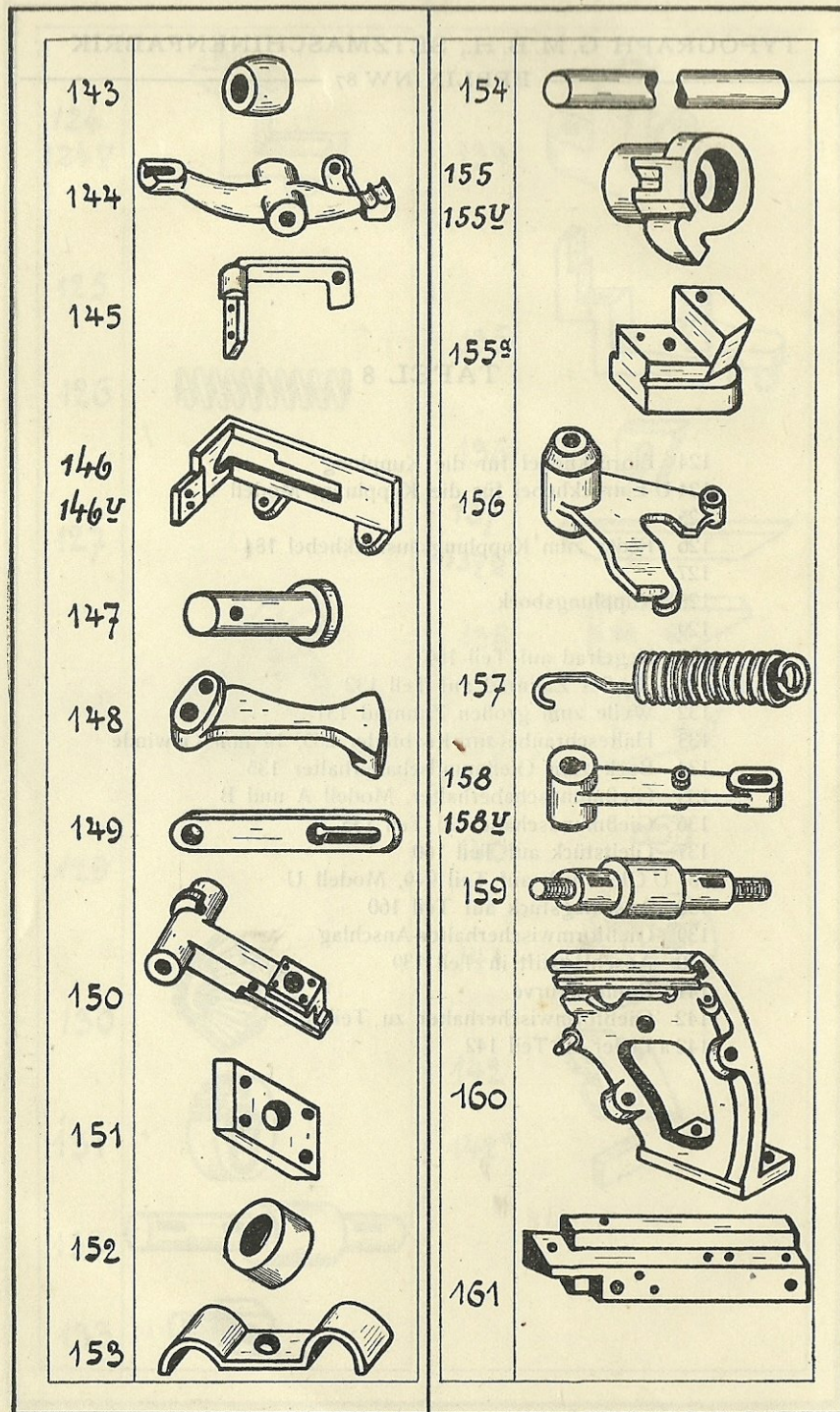




## TAFEL 8

- 124 Einrückhebel für die Kupplung  
 124 U Einrückhebel für die Kupplung, Modell U  
 125  
 126 Feder zum Kupplungsausrückhebel 184  
 127  
 128 Kupplungsbock  
 129  
 130 Kegelrad auf Teil 109  
 131 Großes Zahnrad auf Teil 132  
 132 Welle zum großen Zahnrad 131  
 133 Halteschraube zur Korbfeder 285, 14 mm Gewinde  
 134 Bock zum Gießmundschaberhalter 135  
 135 Gießmundschaberhalter, Modell A und B  
 136 Gießmundschaber zu Teil 135  
 137 Gleitstück auf Teil 160  
 137 U Gleitstück auf Teil 949, Modell U  
 138 Anschlagstück auf Teil 160  
 139 Gießformwischerhalter-Anschlag  
 140 Anschlagstift in Teil 139  
 141 Pumpenkurve  
 142 Gießformwischerhalter zu Teil 145  
 142 a Leder zu Teil 142

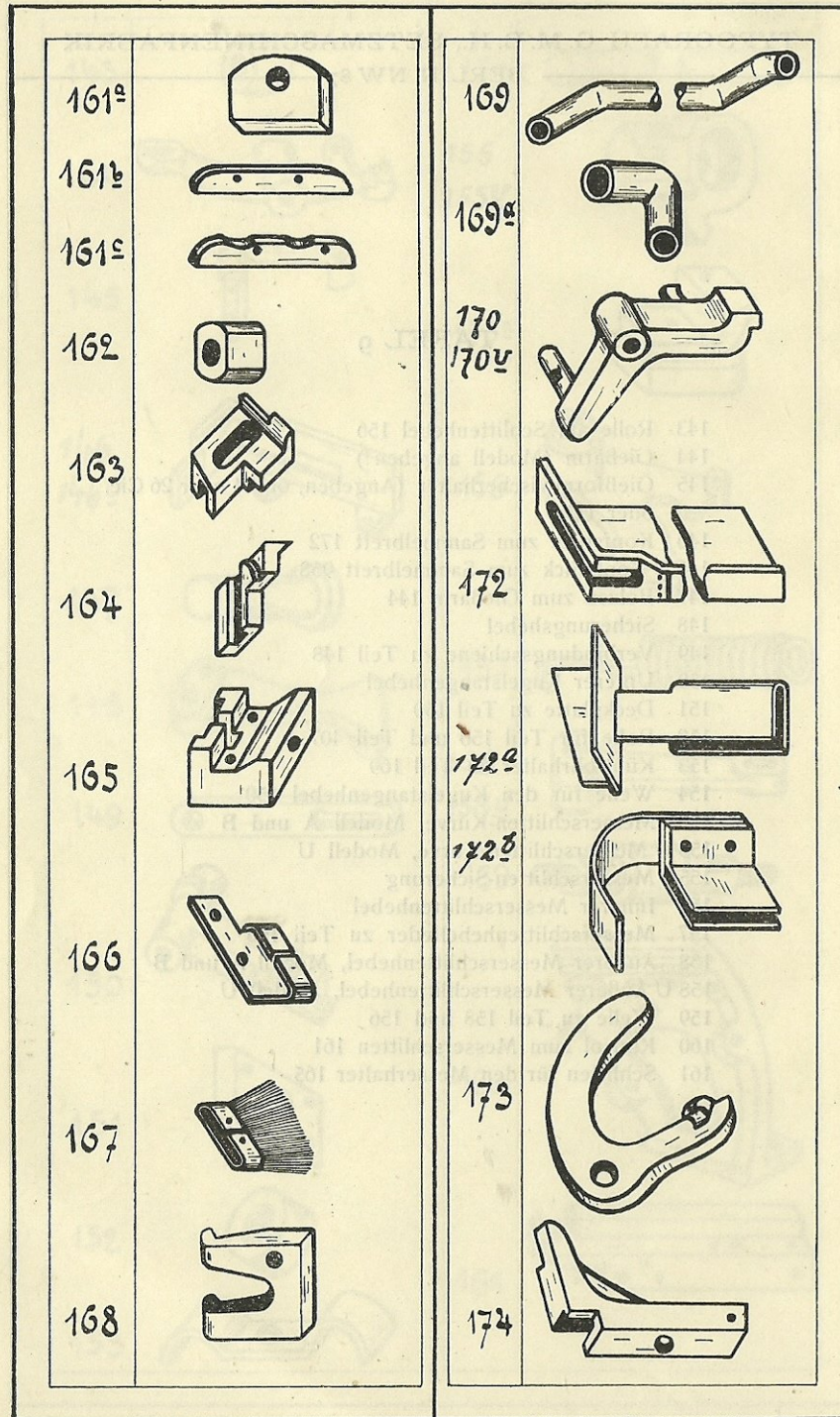




## TAFEL 9

- 143 Rolle am Schlittenhebel 156  
 144 Gießarm (Modell angeben!)  
 145 Gießformwischerhalter (Angeben, ob 24 oder 26 Cic. oder U!)  
 146 Kopfstück zum Sammelbrett 172  
 146 U Kopfstück zum Sammelbrett 958  
 147 Bolzen zum Gießarm 144  
 148 Sicherungshebel  
 149 Verbindungsschiene zu Teil 148  
 150 Unterer Kugelstangenhebel  
 151 Deckplatte zu Teil 150  
 152 Rolle für Teil 150 und Teil 407  
 153 Kühlrohrhalter zu Teil 169  
 154 Welle für den Kugelstangenhebel 150  
 155 Messerschlitten-Kurve, Modell A und B  
 155 U Messerschlitten-Kurve, Modell U  
 155 a Messerschlitten-Sicherung  
 156 Innerer Messerschlittenhebel  
 157 Messerschlittenhebelfeder zu Teil 156  
 158 Äußerer Messerschlittenhebel, Modell A und B  
 158 U Äußerer Messerschlittenhebel, Modell U  
 159 Welle zu Teil 158 und 156  
 160 Konsol zum Messerschlitten 161  
 161 Schlitten für den Messerhalter 165

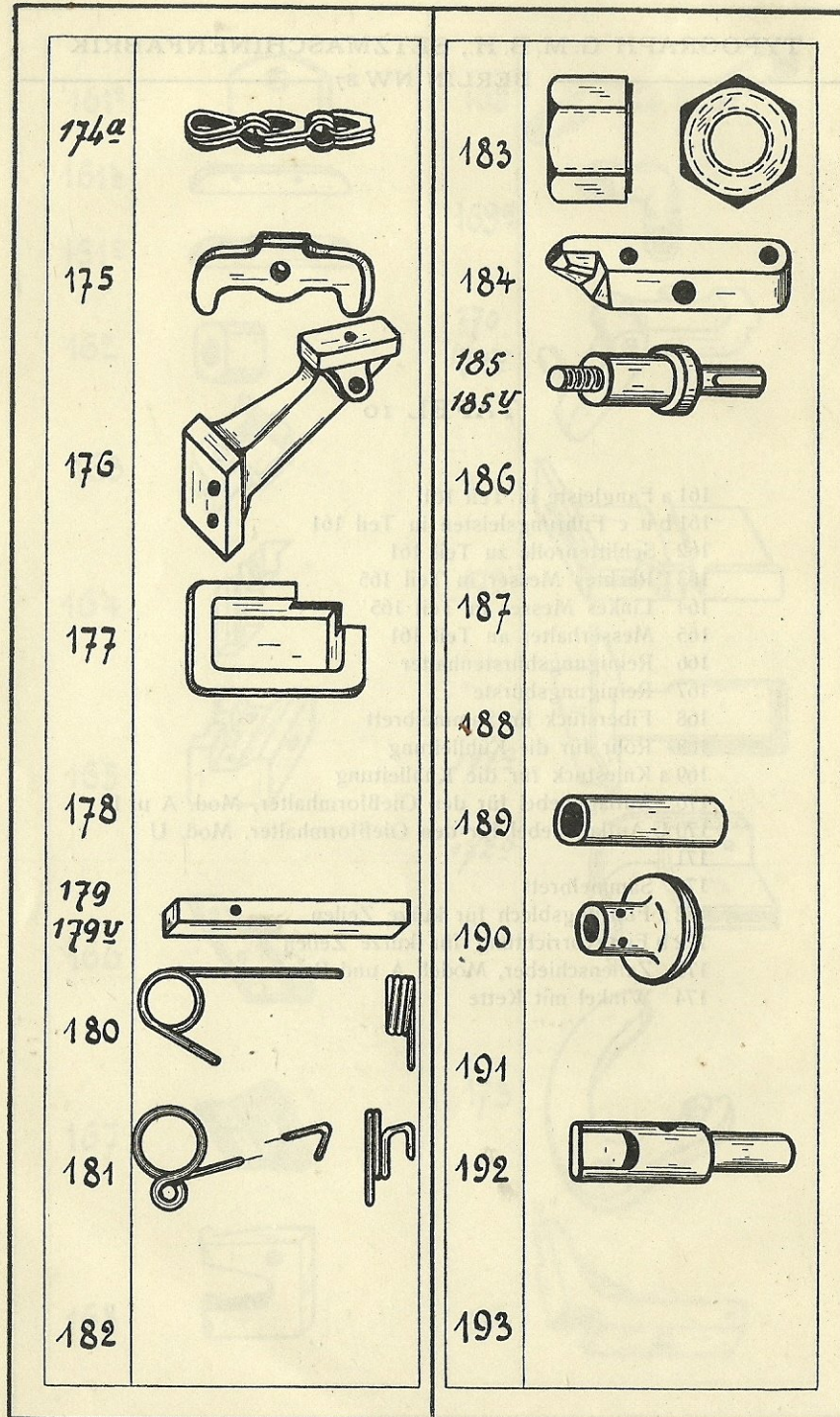




## TAFEL 10

- 161 a Fangleiste in Teil 161  
 161 b u. c Führungsleisten in Teil 161  
 162 Schlittenrolle zu Teil 161  
 163 Rechtes Messer in Teil 165  
 164 Linkes Messer in Teil 165  
 165 Messerhalter an Teil 161  
 166 Reinigungsbürstenhalter  
 167 Reinigungsbürste  
 168 Fiberstück im Sammelbrett  
 169 Rohr für die Kühlleitung  
 169 a Kniestück für die Kühlleitung  
 170 Auflagehebel für den Gießformhalter, Mod. A u. B  
 170 U Auflagehebel für den Gießformhalter, Mod. U  
 171  
 172 Sammelbrett  
 172 a Führungsblech für kurze Zeilen  
 172 b Fangvorrichtung für kurze Zeilen  
 173 Zeilenschieber, Modell A und B  
 174 Winkel mit Kette

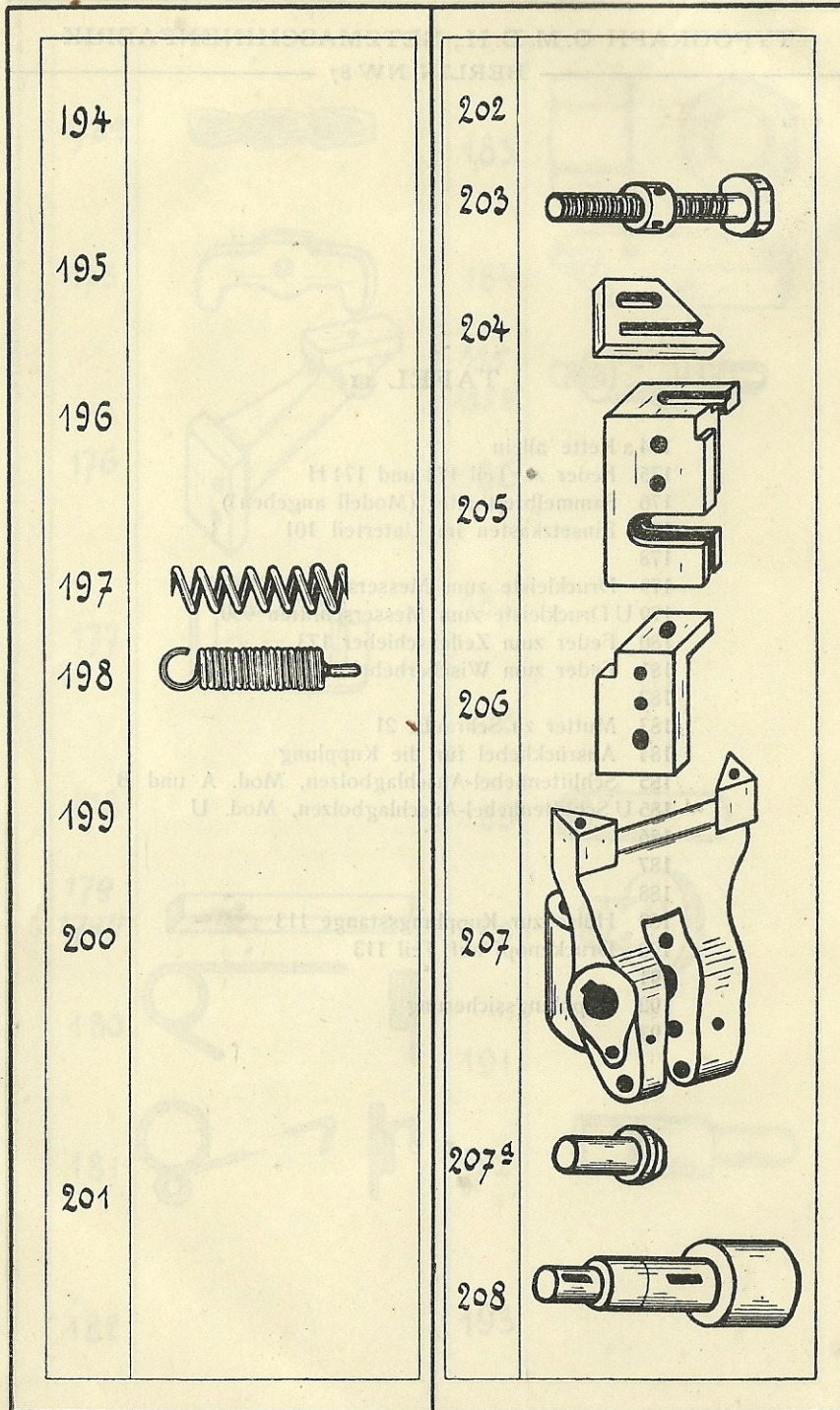




## TAFEL II

- 174 a Kette allein  
 175 Feder zu Teil 174 und 174 H  
 176 Sammelbretthalter (Modell angeben!)  
 177 Einsetzkasten im Unterteil 101  
 178  
 179 Druckleiste zum Messerschlitten 161  
 179 U Druckleiste zum Messerschlitten 950  
 180 Feder zum Zeilenschieber 173  
 181 Feder zum Wischerhebel 145  
 182  
 183 Mutter zu Schraube 21  
 184 Ausrückhebel für die Kupplung  
 185 Schlittenhebel-Anschlagbolzen, Mod. A und B  
 185 U Schlittenhebel-Anschlagbolzen, Mod. U  
 186  
 187  
 188  
 189 Hülse zur Kupplungsstange 113  
 190 Druckknopf auf Teil 113  
 191  
 192 Kupplungssicherung  
 193

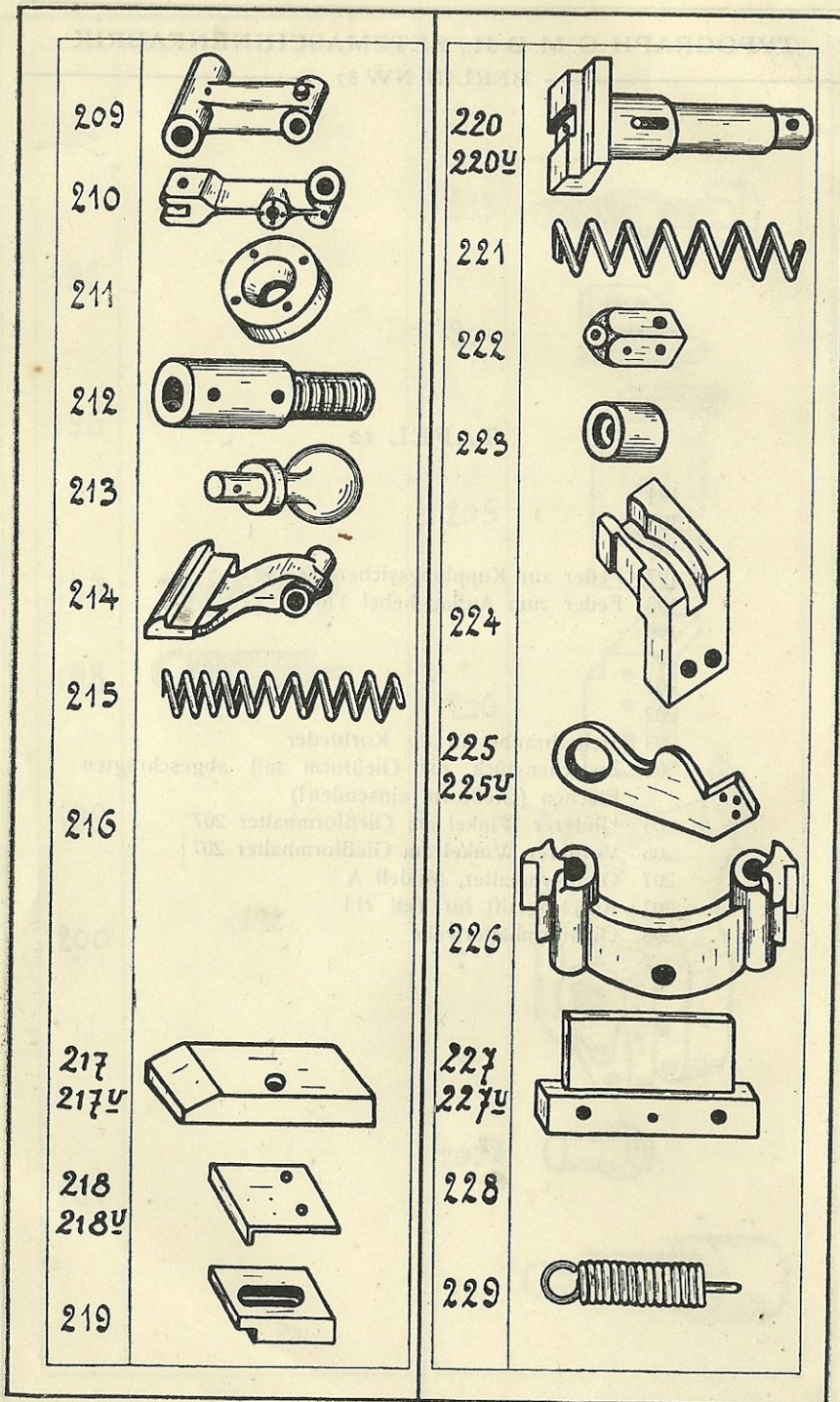




TAFEL 12

- 194
- 195
- 196
- 197 Feder zur Kupplungssicherung 192
- 198 Feder zum Auflagehebel 170
- 199
- 200
- 201
- 202
- 203 Stellschraube für die Korbfeder
- 204 Zwischenstück zur Gießform mit abgeschrägten Flächen (Gießform einsenden!)
- 205 Hinterer Winkel am Gießformhalter 207
- 206 Vorderer Winkel am Gießformhalter 207
- 207 Gießformhalter, Modell A
- 207 a Anschlagstift für Teil 214
- 208 Gießformhalterwelle

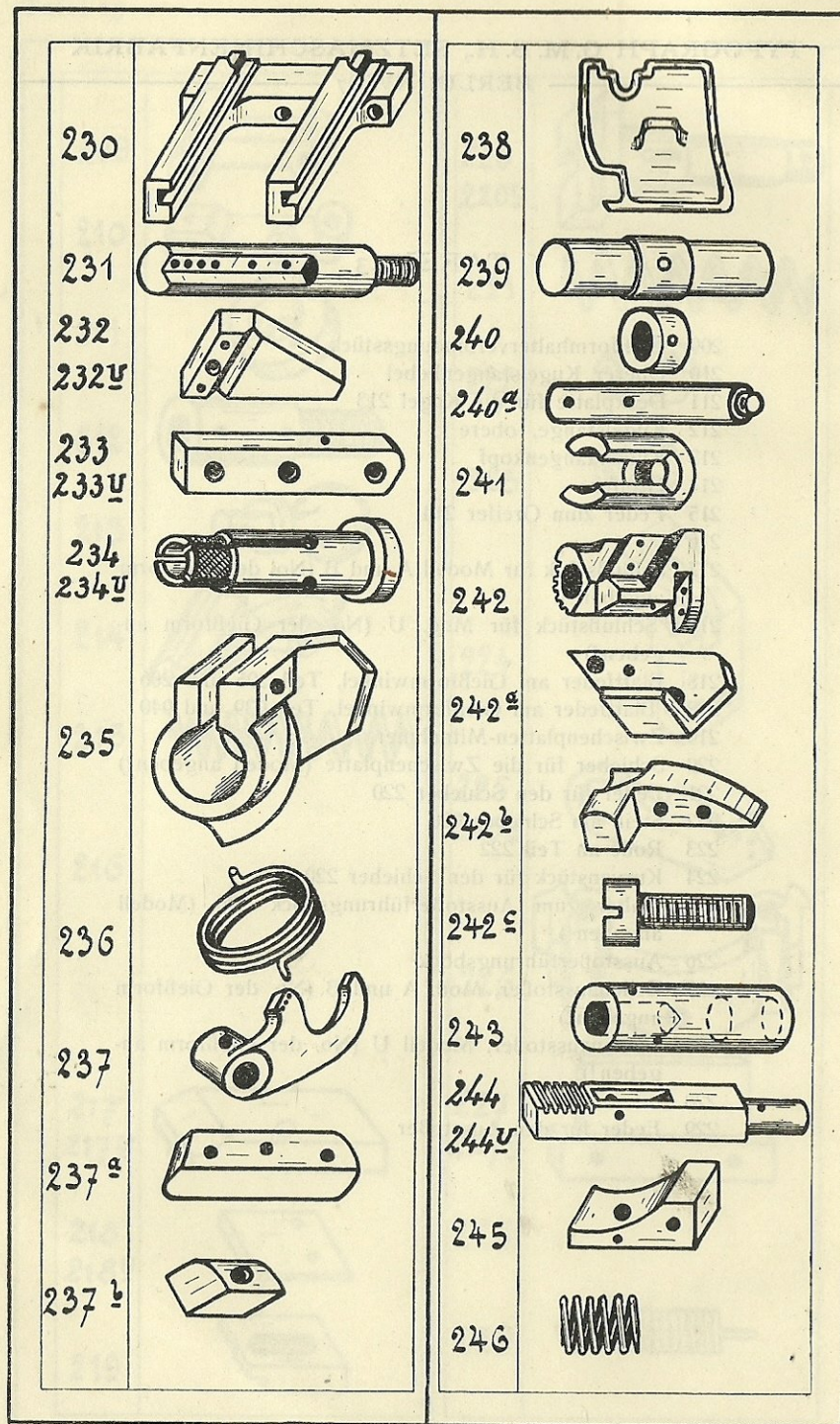




TAFEL 13

- 209 Gießformhalterverbindungsstück
- 210 Oberer Kugelstangenhebel
- 211 Deckplatte für die Kugel 213
- 212 Kugelstange, obere
- 213 Kugelstangenkopf
- 214 Greifer
- 215 Feder zum Greifer 214
- 216
- 217 Schlußstück für Modell A und B (No. der Gießform angeben!)
- 217 U Schlußstück für Mod. U (No. der Gießform angeben!)
- 218 Blattfeder am Gießformwinkel, Teil 205 und 206
- 218 U Blattfeder am Gießformwinkel, Teil 939 und 940
- 219 Zwischenplatten-Mitnehmer
- 220 Schieber für die Zwischenplatte (Modell angeben!)
- 221 Feder für den Schieber 220
- 222 Stein am Schieber 220
- 223 Rolle an Teil 222
- 224 Kurvenstück für den Schieber 220
- 225 Halter zum Ausstoßerführungsbock 226 (Modell angeben!)
- 226 Ausstoßerführungsbock
- 227 Zeilenausstoßer, Mod. A und B (No. der Gießform angeben!)
- 227 U Zeilenausstoßer, Modell U (No. der Gießform angeben!)
- 228
- 229 Feder für den Ausstoßer

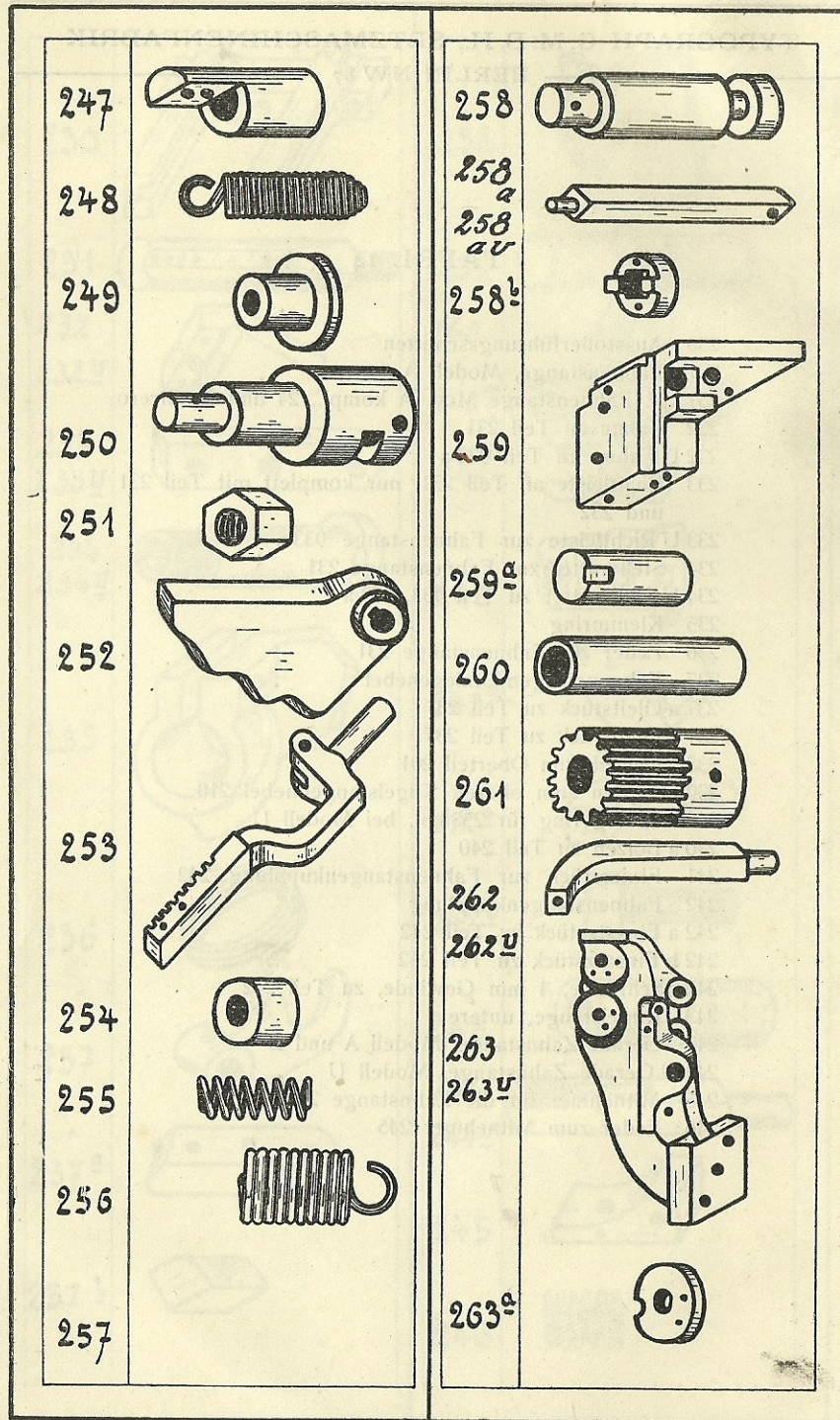




## TAFEL 14

- 230 Ausstoßerführungsschlitten  
 231 Fahnenstange, Modell A  
 231 kpl. Fahnenstange Mod. A kompl., 24 und 26 Cicero  
 232 Fahne an Teil 231  
 232 U Fahne an Teil 933 a  
 233 Richtleiste an Teil 231, nur komplett mit Teil 231 und 232  
 233 U Richtleiste zur Fahnenstange 933 a  
 234 Stellmutter zur Fahnenstange 231  
 234 U Stellmutter zu Teil 933, 933 a  
 235 Klemmring  
 236 Feder zur Fahnenstange 231  
 237 Fahnenstangen-Umlegehebel  
 237 a Gleitstück zu Teil 237  
 237 b Gleitstück zu Teil 237  
 238 Deckel zum Oberteil 201  
 239 Zapfen zum oberen Kugelstangenhebel 210  
 240 Vorlegering für 258 kpl. bei Modell U  
 240 a Bolzen zu Teil 240  
 241 Fixierstück zur Fahnenstangenkupplung 242  
 242 Fahnenstangenkupplung  
 242 a Einsatzstück zu Teil 242  
 242 b Einsatzstück zu Teil 242  
 242 c Schraube, 4 mm Gewinde, zu Teil 242  
 243 Kugelstange, untere  
 244 Gerade Zahnstange, Modell A und B  
 244 U Gerade Zahnstange, Modell U  
 245 Mitnehmer für die Zahnstange 244  
 246 Feder zum Mitnehmer 245

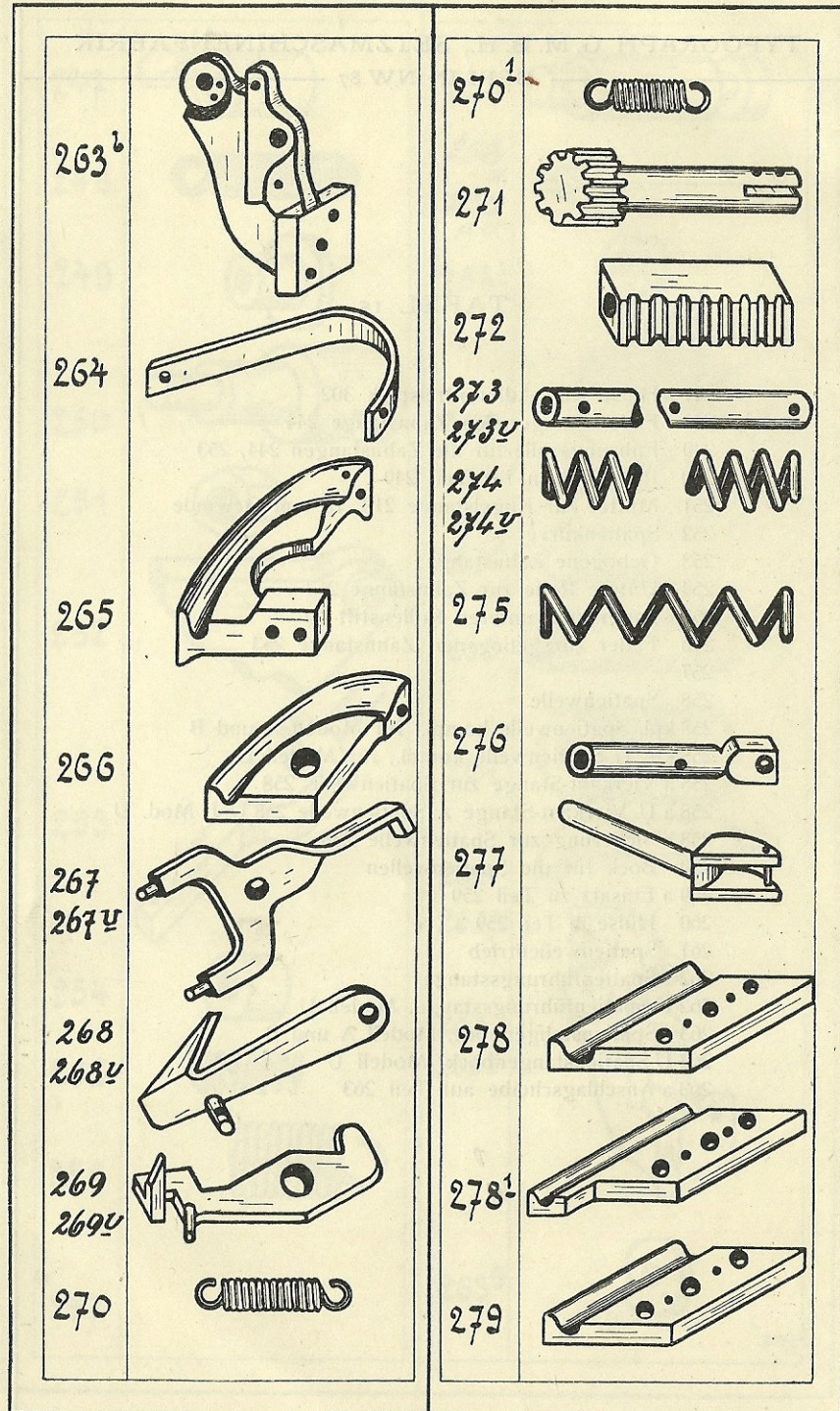




## TAFEL 15

- 247 Hülse zum Adlerrittelstück 302  
 248 Feder zur geraden Zahnstange 244  
 249 Führungsrolle für die Zahnstangen 244, 253  
 250 Rollenbolzen für Teil 249  
 251 Mutter zur Kugelstange 212, 18 mm Gewinde  
 252 Spatienkurve  
 253 Gebogene Zahnstange  
 254 Untere Rolle zur Zahnstange 253  
 255 Feder zum unteren Rollenstift 49  
 256 Feder zur gebogenen Zahnstange 253  
 257  
 258 Spatienwelle  
 258 kpl. Spatienwelle kompl., für Modell A und B  
 258 kpl. U Spatienwelle kompl., für Modell U  
 258 a Vierkant-Stange zur Spatienwelle 258  
 258 a U Vierkant-Stange z. Spatienwelle 258 U f. Mod. U  
 258 b Sicherung zur Spatienwelle 258  
 259 Bock für die Spatienwellen  
 259 a Einsatz zu Teil 259  
 260 Hülse in Teil 259  
 261 Spatienwellentrieb  
 262 Spatienführungsstange  
 262 U Spatienführungsstange, Modell U  
 263 Spatienstangenbock, Modell A und B  
 263 U Spatienstangenbock, Modell U  
 263 a Anschlagscheibe auf Teil 263

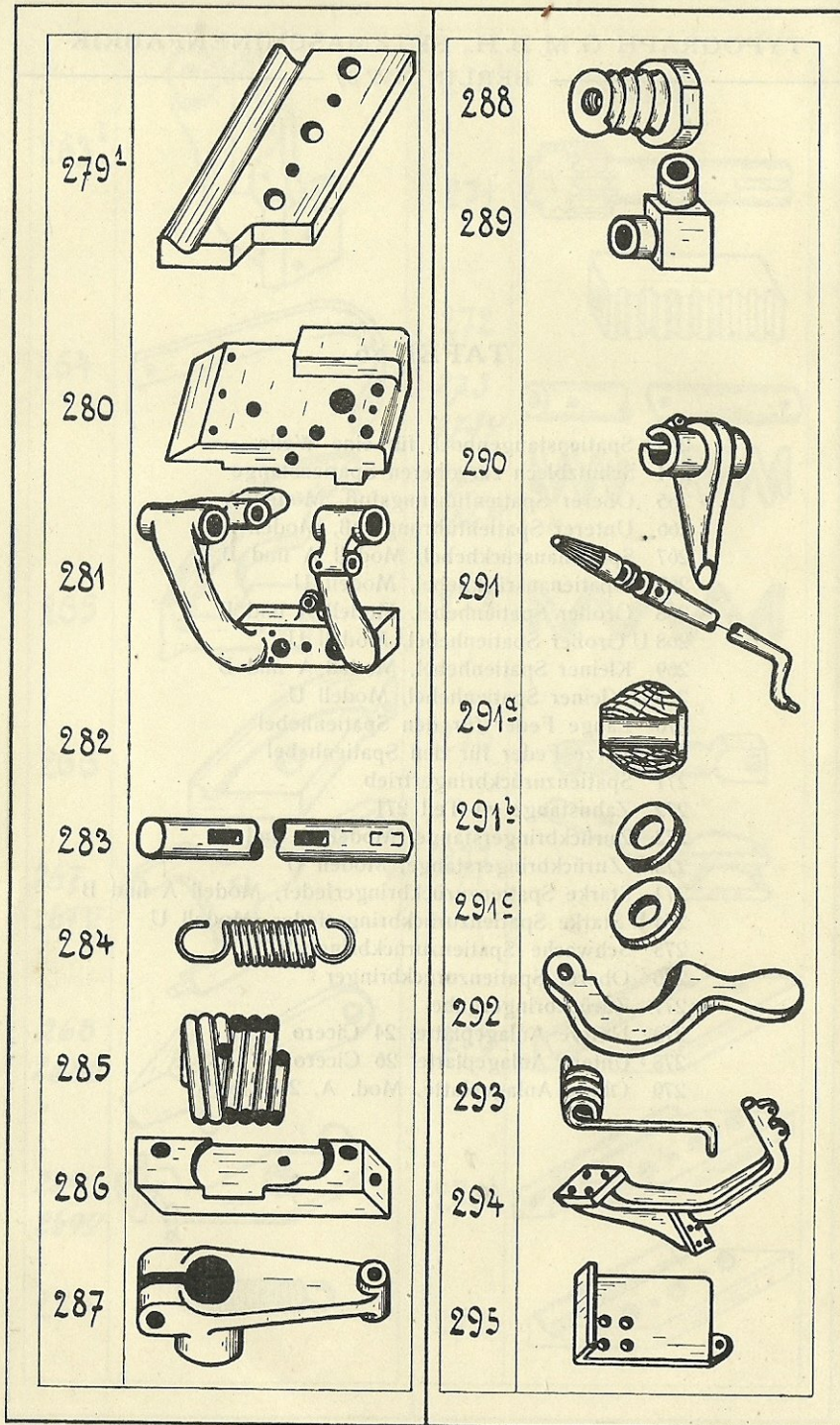




## TAFEL 16

- 263 b Spatienstangenbock für eine Welle  
 264 Schutzblech zur oberen Spatienstange  
 265 Oberer Spatienführungsfuß, Modell A  
 266 Unterer Spatienführungsfuß, Modell A  
 267 Spatienausrückhebel, Modell A und B  
 267 U Spatienausrückhebel, Modell U  
 268 Großer Spatienhebel, Modell A und B  
 268 U Großer Spatienhebel, Modell U  
 269 Kleiner Spatienhebel, Modell A und B  
 269 U Kleiner Spatienhebel, Modell U  
 270 Lange Feder für den Spatienhebel  
 270<sup>1</sup> Kurze Feder für den Spatienhebel  
 271 Spatienzurückbringertrieb  
 272 Zahnstange zu Teil 271  
 273 Zurückbringerstange, Modell A und B  
 273 U Zurückbringerstange, Modell U  
 274 Starke Spatienzurückbringerfeder, Modell A und B  
 274 U Starke Spatienzurückbringerfeder, Modell U  
 275 Schwache Spatienzurückbringerfeder  
 276 Oberer Spatienzurückbringer  
 277 Zurückbringergabel  
 278 Untere Anlageplatte, 24 Cicero  
 278<sup>1</sup> Untere Anlageplatte, 26 Cicero  
 279 Obere Anlageplatte, Mod. A, 24 Cicero

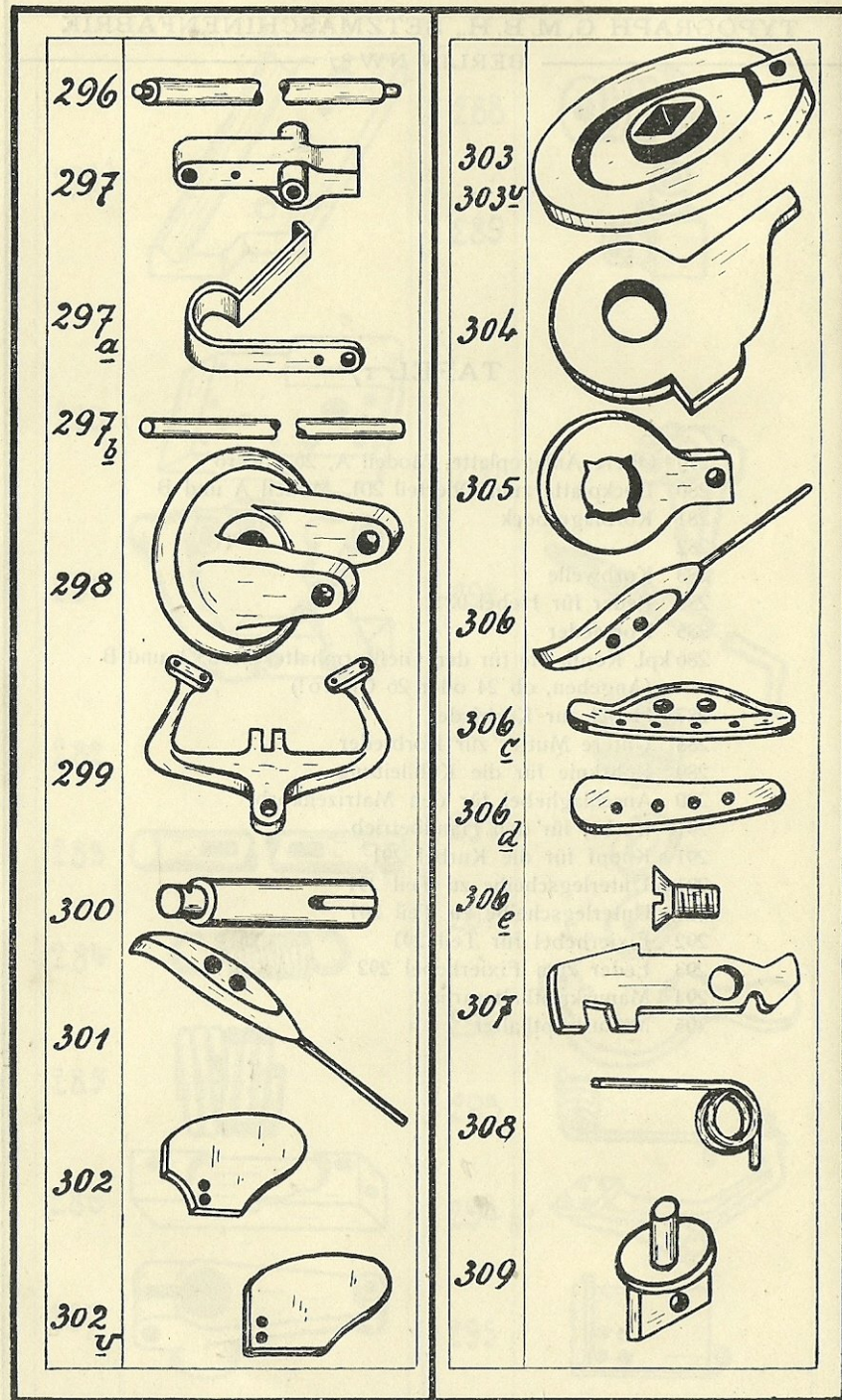




## TAFEL 17

- 279<sup>1</sup> Obere Anlageplatte, Modell A, 26 Cicero  
 280 Deckplatte zum Oberteil 201, Modell A und B  
 281 Korblagerbock  
 282 Korbwelle  
 283 Korbfeder  
 284 Feder für Hebel 921 a  
 285 Korbfeder  
 286 kpl. Kopfleiste für den Gießformhalter Mod. A und B  
 (Angaben, ob 24 oder 26 Cicero!)  
 287 Hebel zur Korbfeder  
 288 Untere Mutter zur Korbfeder  
 289 Rohrkniefür die Kühlleitung  
 290 Anschlaghebel für den Matrizenkorb  
 291 Kurbel für den Handbetrieb  
 291 a Knopf für die Kurbel 291  
 291 b Unterlegscheibe zu Teil 291  
 291 c Unterlegscheibe zu Teil 291  
 292 Fixierhebel für Teil 291  
 293 Feder zum Fixierhebel 292  
 294 Manuskripthalterarm  
 295 Manuskripthalter

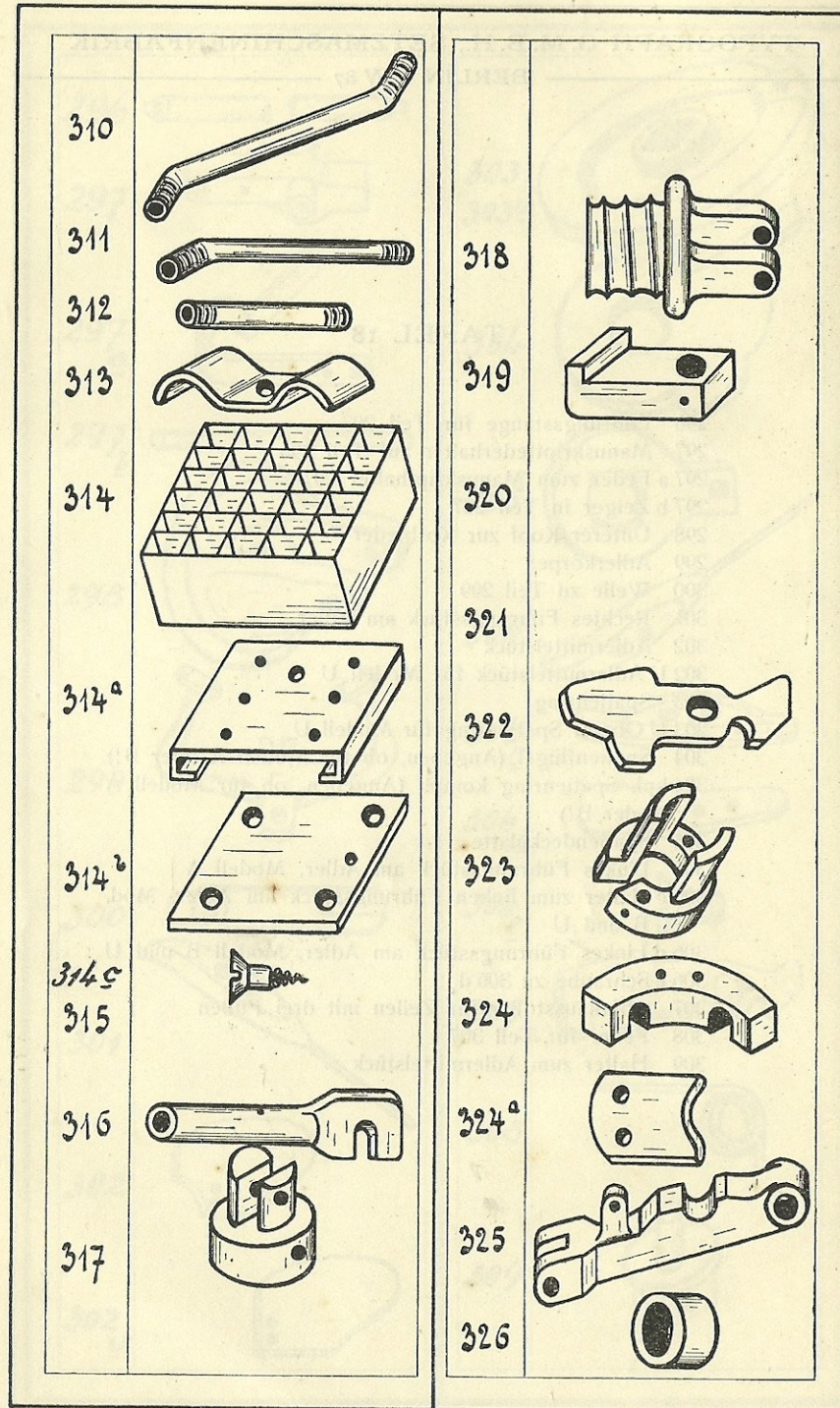




## TAFEL 18

- 296 Führungsstange für Teil 297  
 297 Manuskriptfederhalter auf Teil 296  
 297 a Feder zum Manuskripthalter 297  
 297 b Zeiger in Teil 297  
 298 Unterer Kopf zur Korbfeder  
 299 Adlerkörper  
 300 Welle zu Teil 299  
 301 Rechtes Führungsstück am Adler  
 302 Adlerrmittelstück  
 302 U Adlerrmittelstück für Modell U  
 303 Spatienring  
 303 U Oberer Spatienring für Modell U  
 304 Spatienflügel (Angaben, ob für Modell A oder B!)  
 304 kpl. Spatienring kompl. (Angaben, ob für Modell A oder B!)  
 305 Spatiendeckplatte  
 306 Linkes Führungsstück am Adler, Modell A  
 306 c Halter zum linken Führungsstück am Adler, Mod. B und U  
 306 d Linkes Führungsstück am Adler, Modell B und U  
 306 e Schraube zu 306 d  
 307 Abfallausstoßer für Zeilen mit drei Füßen  
 308 Feder für Teil 307  
 309 Halter zum Adlerrmittelstück

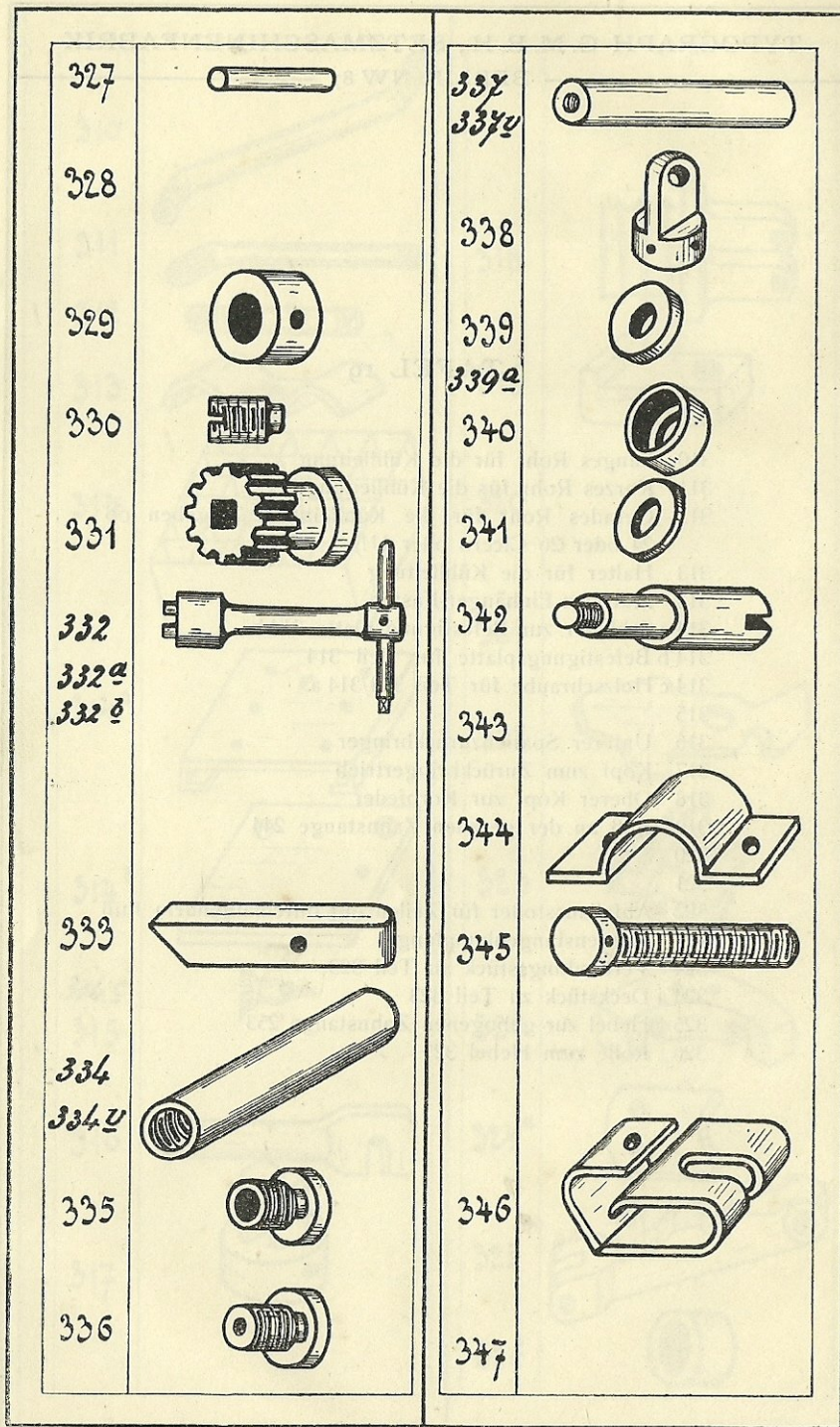




## TAFEL 19

- 310 Langes Rohr für die Kühlleitung  
 311 Kurzes Rohr für die Kühlleitung  
 312 Gerades Rohr für die Kühlleitung (Angeben ob 24 oder 26 Cicero oder U!)  
 313 Halter für die Kühlleitung  
 314 Matrizen-Einhänger-Kasten  
 314 a Schieber zur Befestigungsplatte 314 b  
 314 b Befestigungsplatte für Teil 314  
 314 c Holzschraube für Teil 314/314 a  
 315  
 316 Unterer Spatienzurückbringer  
 317 Kopf zum Zurückbringertrieb  
 318 Oberer Kopf zur Korbfeder  
 319 Fuß an der geraden Zahnstange 244  
 320  
 321  
 322 Abfallausstoßer für Zeilen mit durchlaufendem Fuß  
 323 Fahnenstangenkupplung  
 324 Verbindungsstück an Teil 323  
 324 a Deckstück zu Teil 323  
 325 Hebel zur gebogenen Zahnstange 253  
 326 Rolle zum Hebel 325

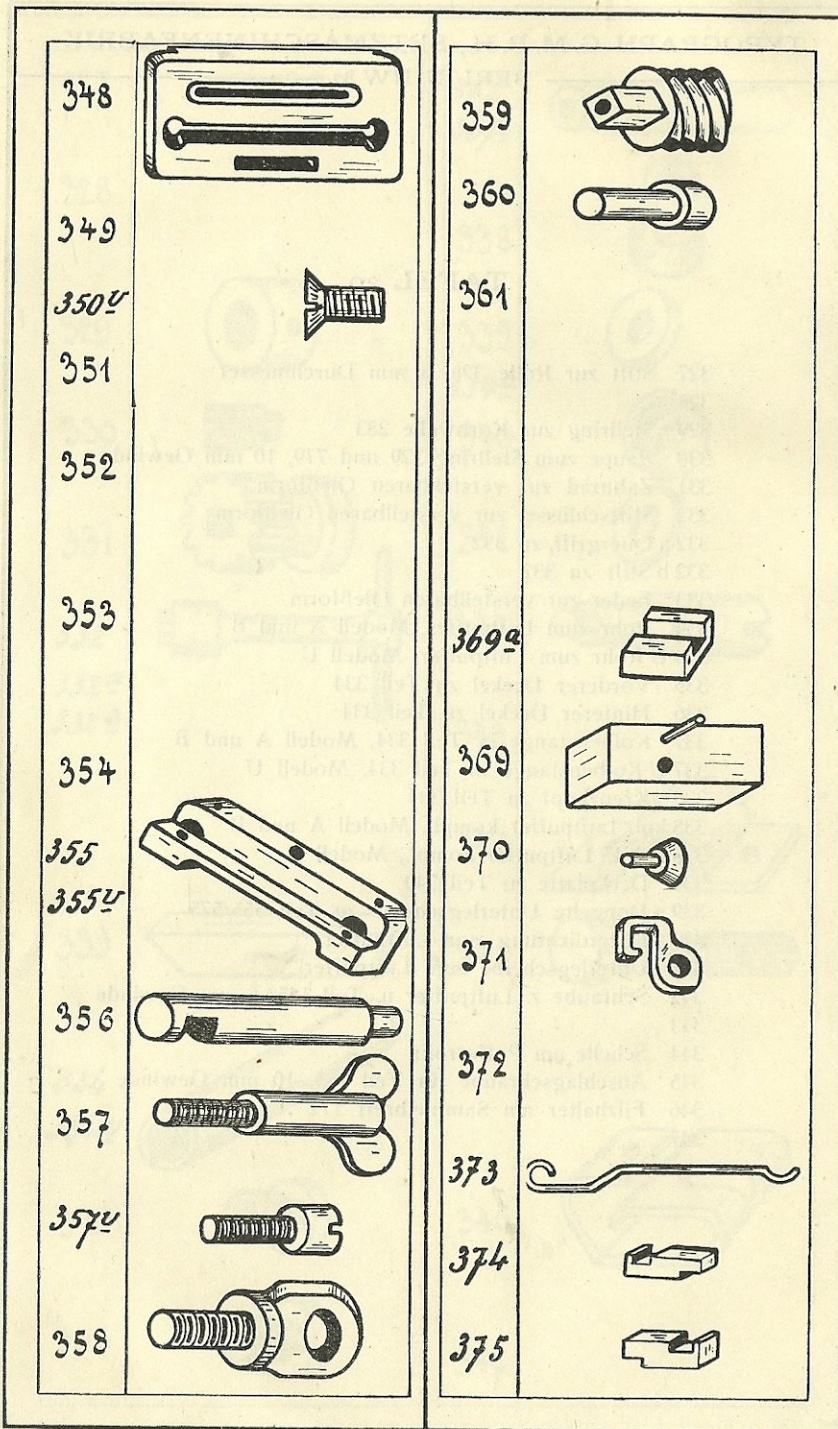




## TAFEL 20

- 327 Stift zur Rolle 326, 8 mm Durchmesser  
328  
329 Stelling zur Korbwelle 283  
330 Raupe zum Stelling 329 und 779, 10 mm Gewinde  
331 Zahnrad zur verstellbaren Gießform  
332 Stiftschlüssel zur verstellbaren Gießform  
332 a Quergriff zu 332  
332 b Stift zu 332  
333 Feder zur verstellbaren Gießform  
334 Rohr zum Luftpuffer, Modell A und B  
334 U Rohr zum Luftpuffer, Modell U  
335 Vorderer Deckel zu Teil 334  
336 Hinterer Deckel zu Teil 334  
337 Kolbenstange in Teil 334, Modell A und B  
337 U Kolbenstange in Teil 334, Modell U  
338 Kreuzkopf zu Teil 334  
338 kpl. Luftpuffer kompl., Modell A und B  
338 kpl. U Luftpuffer kompl., Modell U  
339 Deckplatte zu Teil 340  
339 a Doppelte Unterlegscheibe zu Teil 555/575  
340 Lederdichtung zum Luftpuffer  
341 Unterlegscheibe zum Luftpuffer  
342 Schraube z. Luftpuffer u. Teil 145, 6 mm Gewinde  
343  
344 Schelle am Pufferrohr  
345 Anschlagsschraube für Teil 185, 10 mm Gewinde  
346 Filzhalter am Sammelbrett 172  
347

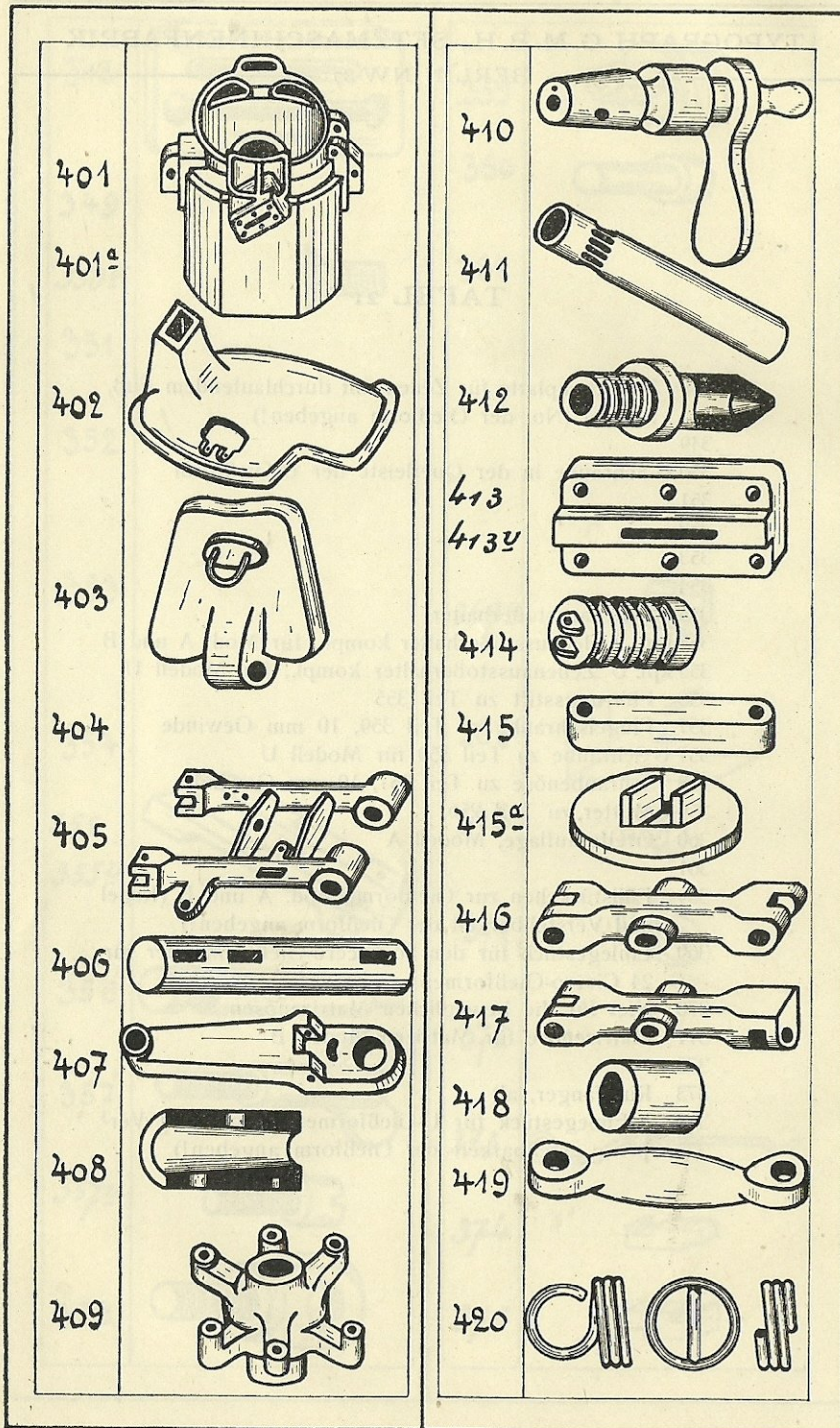




## TAFEL 21

- 348 Zwischenplatte für Zeilen mit durchlaufendem Fuß, normal (No. der Gießform angeben!)
- 349
- 350 U Schraube in der Querleiste der U-Gießform
- 351
- 352
- 353
- 354
- 355 Zeilenausstoßerhalter
- 355 kpl. Zeilenausstoßerhalter kompl., für Mod. A und B
- 355 kpl. U Zeilenausstoßerhalter kompl., für Modell U
- 356 Führungsstift zu Teil 355
- 357 Flügelschraube zu Teil 359, 10 mm Gewinde
- 357 U Schraube zu Teil 359 für Modell U
- 358 \*Schraubenöse zu Teil 357, 10 mm Gewinde
- 359 Mutter zu Teil 256
- 360 Greiferauflage, Modell A
- 361
- 369 a Füllstückchen zur Gießform, Mod. A und B (Kegel und Verstellbarkeit der Gießform angeben!)
- 369 Einlegestück für den 26 Cicero-Gießformhalter für 24 Cicero-Gießformen
- 370 Niet für die beweglichen Matrizenösen
- 371 Matrizenöse für Matrizen Modell B\*
- 372
- 373 Ringfänger, alt
- 374 | Einlegestück für U-Gießformen (Kegel und Verstellbarkeit der Gießform angeben!)
- 375 |

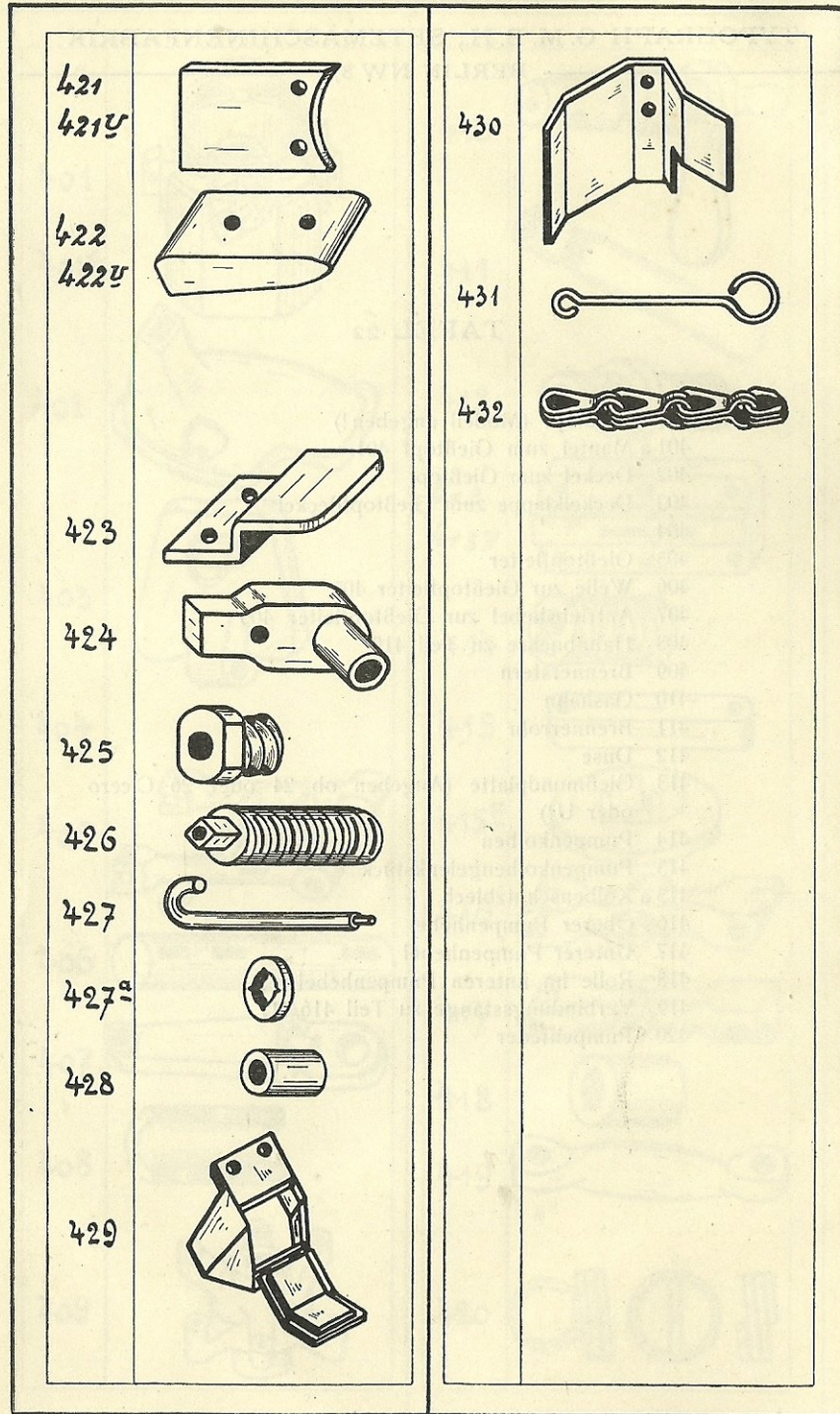




## TAFEL 22

- 401 Gießtopf (Modell angeben!)  
 401 a Mantel zum Gießtopf 401  
 402 Deckel zum Gießtopf  
 403 Deckelklappe zum Gießtopfdeckel  
 404  
 405 Gießtopfleiter  
 406 Welle zur Gießtopfleiter 405  
 407 Antriebshebel zur Gießtopfleiter 405  
 408 Hahnbuchse zu Teil 410  
 409 Brennerstern  
 410 Gashahn  
 411 Brennerrohr  
 412 Düse  
 413 Gießmundplatte (Angaben ob 24 oder 26 Cicero oder U!)  
 414 Pumpenkolben  
 415 Pumpenkolbengelenkstück  
 415 a Kolbenschutzblech  
 416 Oberer Pumpenhebel  
 417 Unterer Pumpenhebel  
 418 Rolle im unteren Pumpenhebel  
 419 Verbindungsstange zu Teil 416/417  
 420 Pumpenfeder

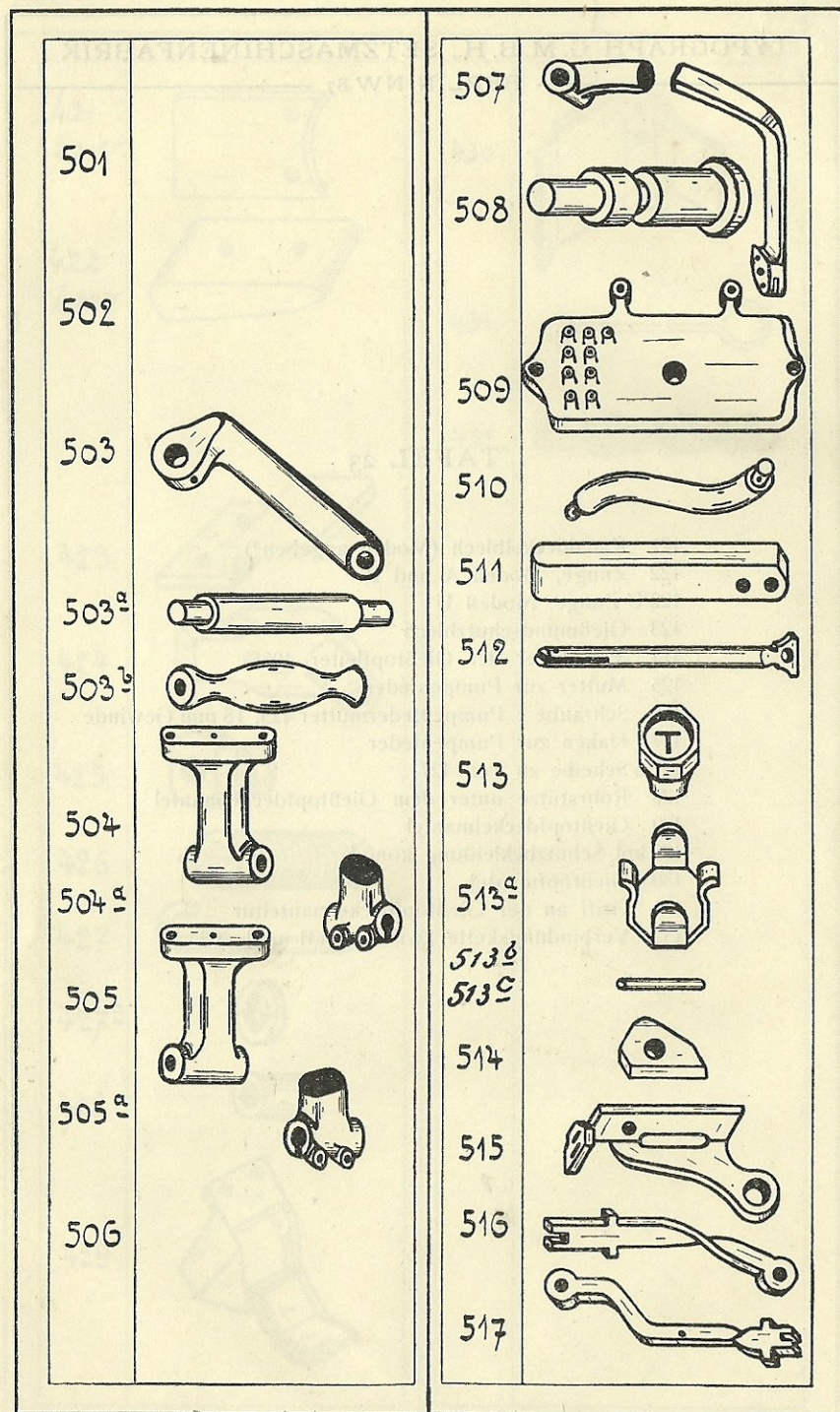




## TAFEL 23

- 421 Kanaldeckelblech (Modell angeben!)  
 422 Zunge, Modell A und B  
 422 U Zunge, Modell U  
 423 Gießmundschutzblech  
 424 Mitnehmer der Gießtopfleiter 405  
 425 Mutter zur Pumpenfeder  
 426 Schraube z. Pumpenfedermutter 425, 18 mm Gewinde  
 427 Haken zur Pumpenfeder  
 427 a Scheibe zu Teil 427  
 428 Rohrstütze unter dem Gießtopfdeckelmantel  
 429 Gießtopfdeckelmantel  
 429 kpl. Schutzbekleidung kompl.  
 430 Gießtopfmantel  
 431 Griff an der Gießtopfdeckelmanteltür  
 432 Verbindungskette zwischen 431 und 403

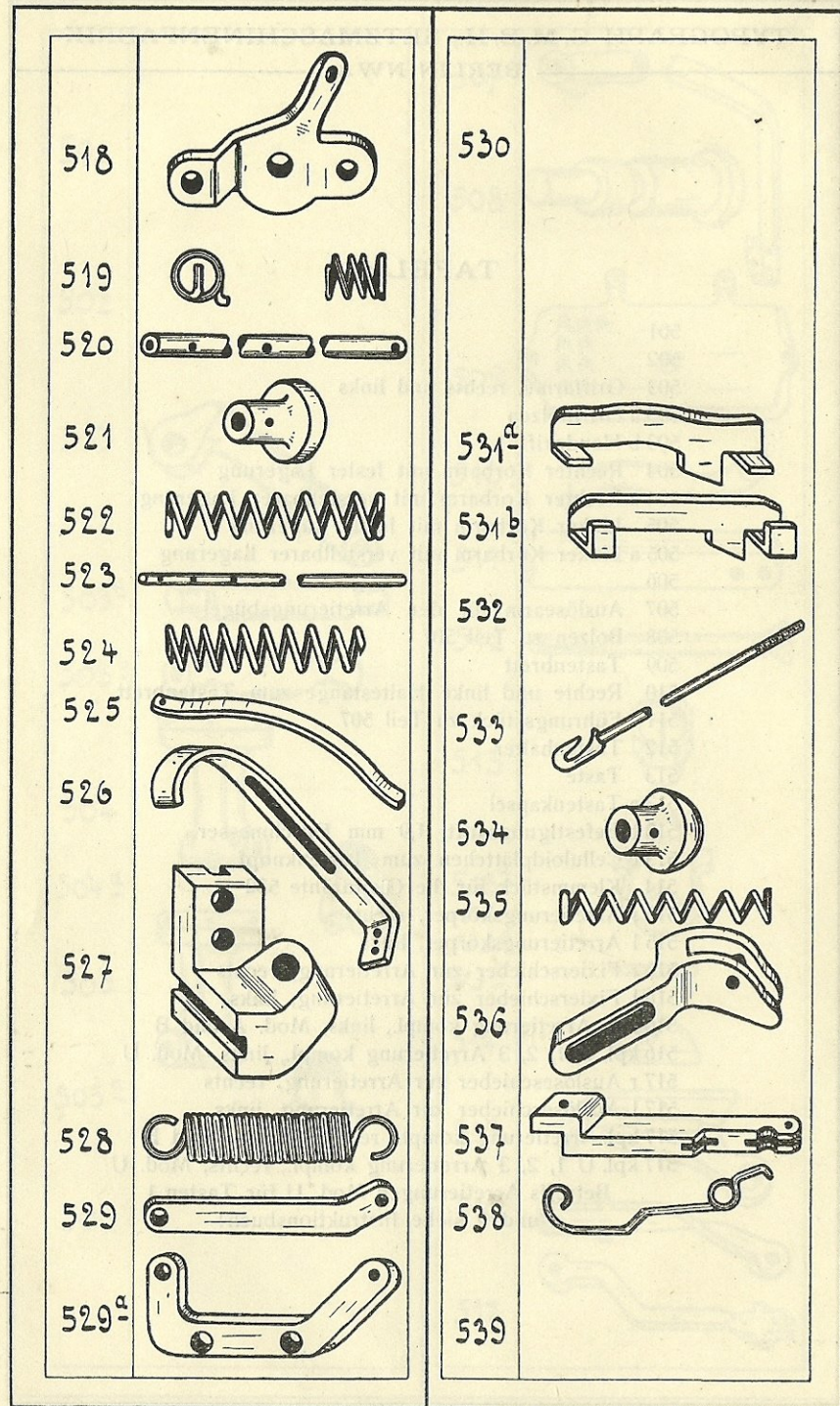




## TAFEL 24

- 501  
 502  
 503 Griffarme, rechts und links  
 503 a Griffbolzen  
 503 b Handgriff  
 504 Rechter Korbarm mit fester Lagerung  
 504 a Rechter Korbarm mit verstellbarer Lagerung  
 505 Linker Korbarm mit fester Lagerung  
 505 a Linker Korbarm mit verstellbarer Lagerung  
 506  
 507 Auslösearm für den Arretierungsbügel  
 508 Bolzen zu Teil 507  
 509 Tastenbrett  
 510 Rechte und linke Haltestange zum Tastenbrett  
 511 Führungsstück zu Teil 507  
 512 Tastenhalter  
 513 Taste  
 513 a Tastenkapsel  
 513 b Befestigungsstift, 1,9 mm Durchmesser  
 513 c Celluloidplättchen zum Tastenknopf  
 514 Klemmstück für die Gleitdrähte 532  
 515 r Arretierungskörper, rechts  
 515 l Arretierungskörper, links  
 516 r Fixierschieber zur Arretierung, rechts  
 516 l Fixierschieber zur Arretierung, links  
 516 kpl. Arretierung kompl., links, Mod. A und B  
 516 kpl. U 1, 2, 3 Arretierung kompl., links, Mod. U  
 517 r Auslöseschieber zur Arretierung, rechts  
 517 l Auslöseschieber zur Arretierung, links  
 517 kpl. Arretierung kompl., rechts, Mod. A und B  
 517 kpl. U 1, 2, 3 Arretierung kompl., rechts, Mod. U  
 Betreffe Arretierungen Mod. U für Tasten 1  
 und 2 siehe Instruktionbuch!

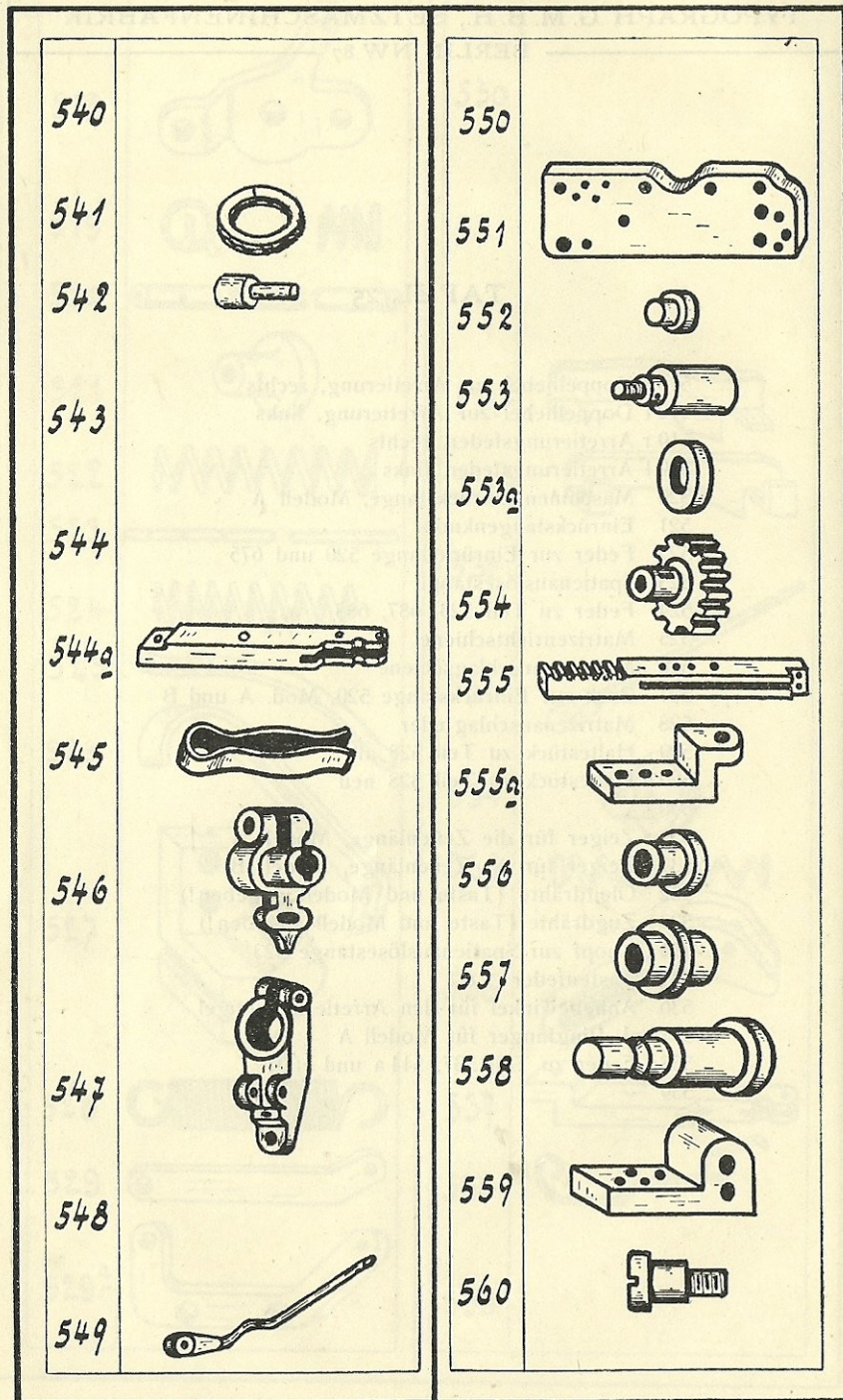




## TAFEL 25

- 518 r Doppelhebel zur Arretierung, rechts  
 518 l Doppelhebel zur Arretierung, links  
 519 r Arretierungsfeder, rechts  
 519 l Arretierungsfeder, links  
 520 Maschinen-Einrückstange, Modell A  
 521 Einrückstangenknopf  
 522 Feder zur Einrückstange 520 und 675  
 523 Spatienauslösestange  
 524 Feder zu Teil 523, 687, 688  
 525 Matrizenrichtschiene  
 526 Matrizenanschlagschiene  
 527 Bock zur Einrückstange 520, Mod. A und B  
 528 Matrizenanschlagfeder  
 529 Haltestück zu Teil 528 alt  
 529 a Haltestück zu Teil 528 neu  
 530  
 531 a Zeiger für die Zeilenlänge, Modell A  
 531 b Zeiger für die Zeilenlänge, Modell B  
 532 Gleitdrähte (Taste und Modell angeben!)  
 533 Zugdrähte (Taste und Modell angeben!)  
 534 Knopf zur Spatienauslösestange 523  
 535 Tastenfeder  
 536 Anhebewinkel für den Arretierungsbügel  
 537 kpl. Ringfänger für Modell A  
 538 Feder zu Teil 537, 544 a und 1004  
 539

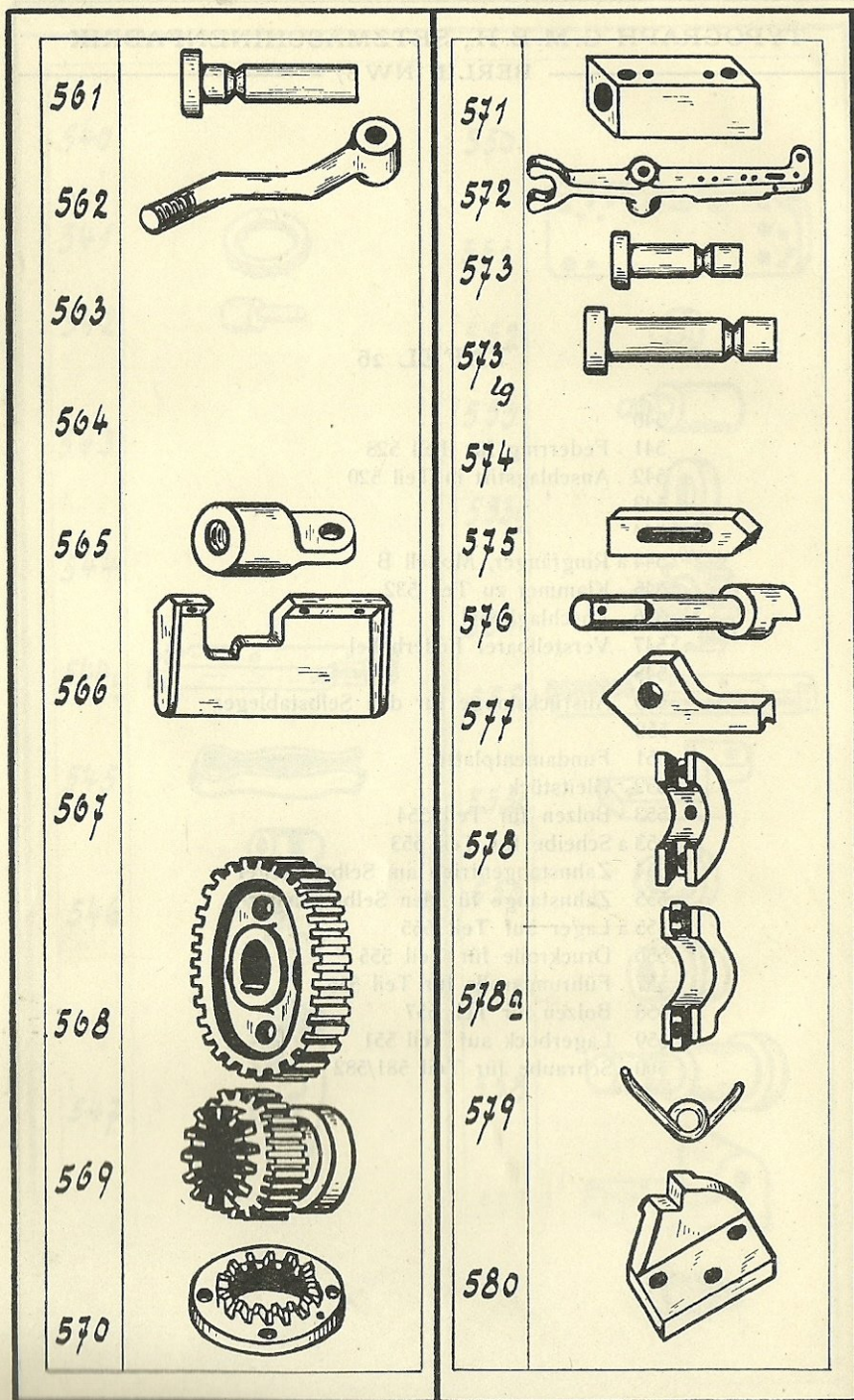




TAFEL 26

- 540
- 541 Federring für Teil 528
- 542 Anschlagstift in Teil 520
- 543
- 544
- 544 a Ringfänger, Modell B
- 545 Klammer zu Teil 532
- 546 Anschlaghebel
- 547 Verstellbarer Federhebel
- 548
- 549 Ausrückstange für den Selbstableger
- 550
- 551 Fundamentplatte
- 552 Gleitstück
- 553 Bolzen für Teil 554
- 553 a Scheibe für Teil 553
- 554 Zahnstangentrieb am Selbstableger
- 555 Zahnstange für den Selbstableger
- 555 a Lager auf Teil 555
- 556 Druckrolle für Teil 555
- 557 Führungsrolle für Teil 555
- 558 Bolzen für Teil 557
- 559 Lagerbock auf Teil 551
- 560 Schraube für Teil 581/582

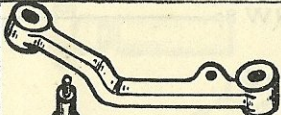

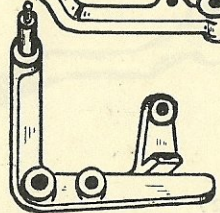



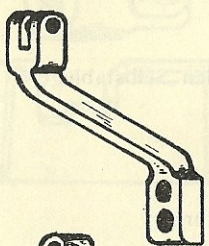

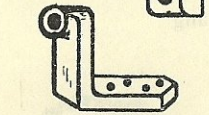

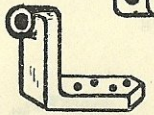

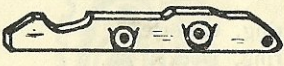
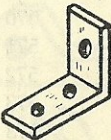

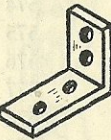
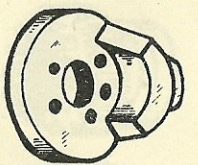








TAFEL 27

- 561 Bolzen für Teil 562
- 562 Zugstange am Selbstableger
- 563
- 564
- 565 Zugstangenknopf
- 566 Schutzdeckel
- 567
- 568 Großes Zahnrad für den Selbstableger
- 569 Bewegliche Kupplung
- 570 Feste Kupplung
- 571 Mitnehmer
- 572 Einrückhebel
- 573 Bolzen für Teil 572, kurz
- 573 lg Bolzen für Teil 572, lang
- 574
- 575 Auslösenase
- 576 Arretierungsbolzen
- 577 Auslösehebel
- 578 Geteilter Anschlagring, Unterteil
- 578 a Geteilter Anschlagring, Deckel
- 579 Feder für Teil 577
- 580 Arretierungsanschlag

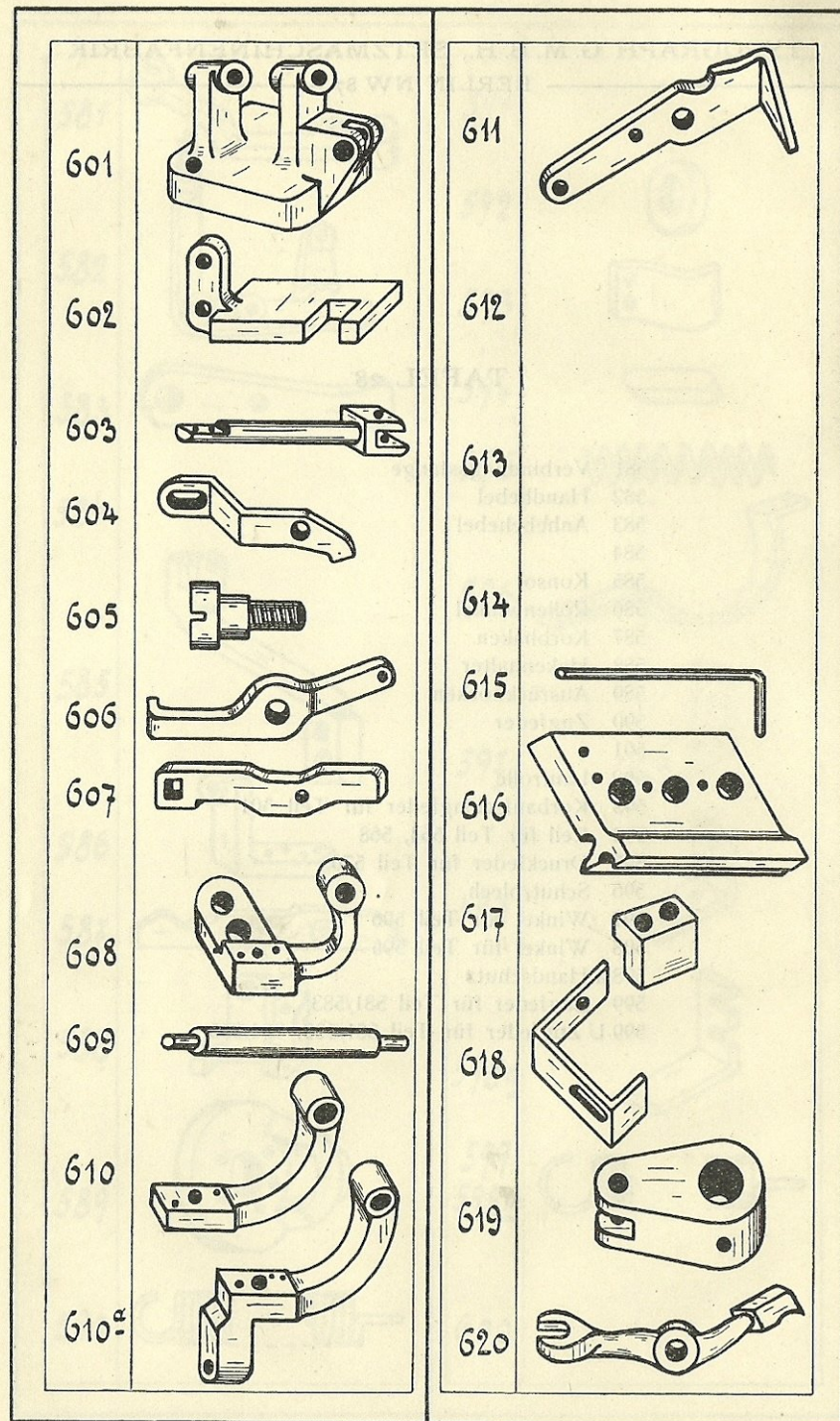


581		591	
582		592	
583		593	
584		594	
585		595	
586		596	
587		597	
588		598	
589		598a	
590		599	
		599a	
		600	

TAFEL 28

- 581 Verbindungsstange
- 582 Handhebel
- 583 Anhebehebel
- 584
- 585 Konsol
- 586 Rollenwinkel
- 587 Korbhaken
- 588 Hakenhalter
- 589 Ausrücknocken
- 590 Zugfeder
- 591
- 592 Laufrolle
- 593 Korbaufschlagfeder für Teil 501
- 594 Keil für Teil 554, 568
- 595 Druckfeder für Teil 576
- 596 Schutzblech
- 597 Winkel für Teil 596
- 598 Winkel für Teil 596
- 598 a Handschutz
- 599 Zugfeder für Teil 581/583
- 599 U Zugfeder für Teil 581/582, 954/955

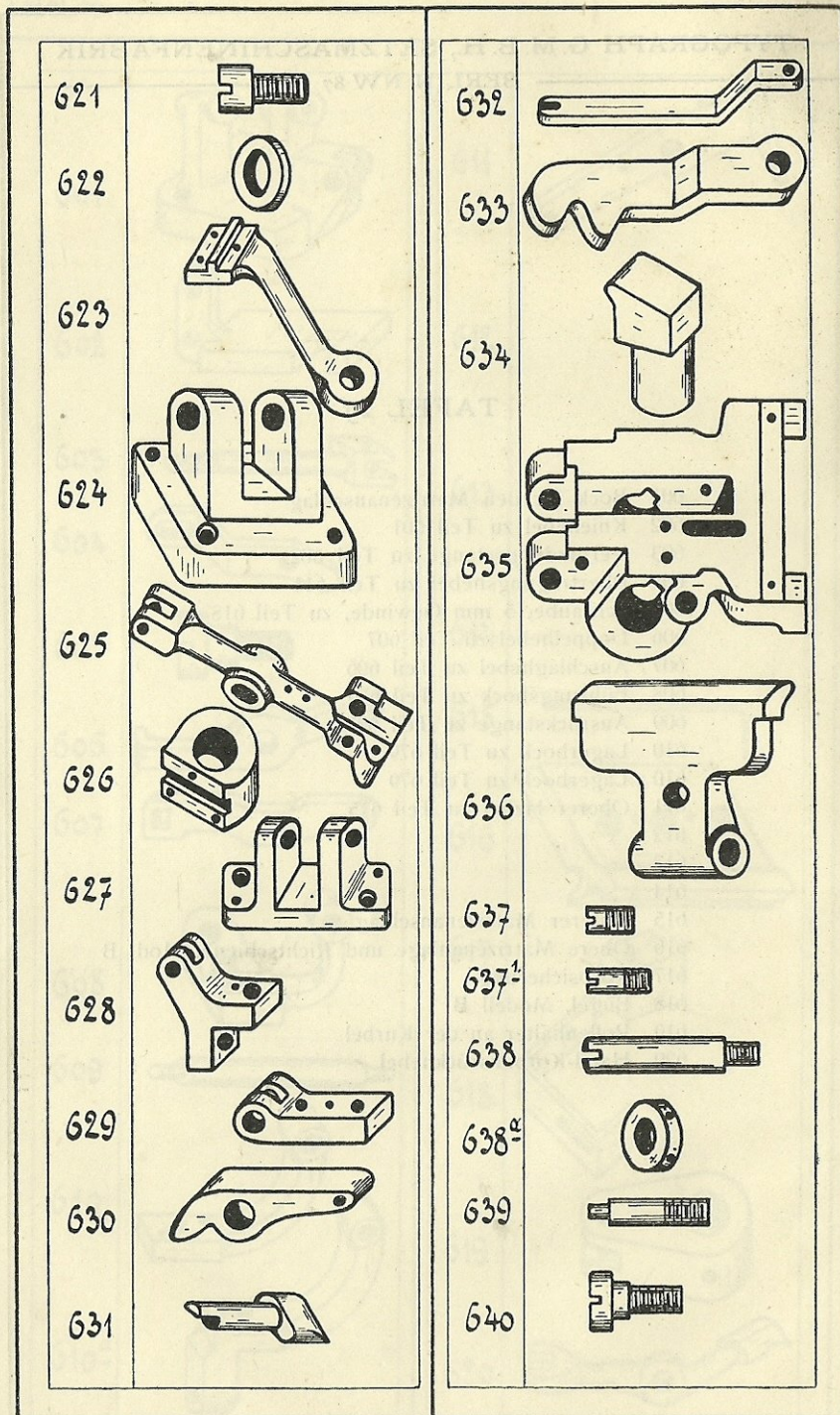




## TAFEL 29

- 601 Bock für den Matrizenanschlag  
 602 Kniehebel zu Teil 601  
 603 Verbindungsstange zu Teil 602  
 604 Übertragungshebel zu Teil 611  
 605 Schraube, 5 mm Gewinde, zu Teil 618  
 606 Doppelhebel zu Teil 607  
 607 Anschlaghebel zu Teil 606  
 608 Führungsbock zu Teil 609  
 609 Ausrückstange zu Teil 697  
 610 Lagerbock zu Teil 679  
 610 a Lagerbock zu Teil 679  
 611 Oberer Hebel zu Teil 615  
 612  
 613  
 614  
 615 Unterer Matrizenanschlag  
 616 Obere Matrizenanlage und Richtschiene, Mod. B  
 617 Korbsicherung  
 618 Bügel, Modell B  
 619 Rollenhalter an der Kurbel  
 620 Hand-Korbausrückhebel

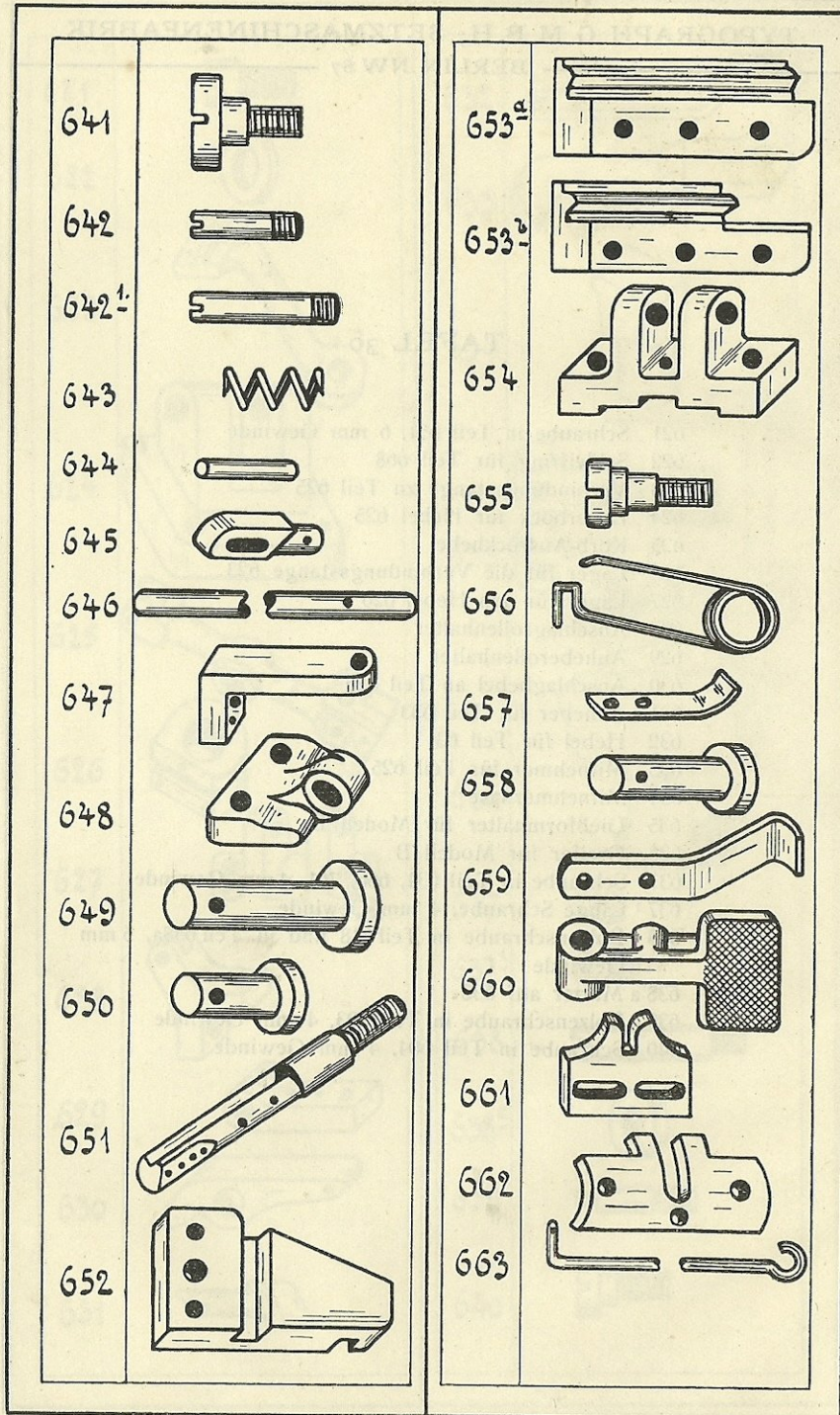




## TAFEL 30

- 621 Schraube in Teil 651, 6 mm Gewinde  
 622 Schleifring für Teil 668  
 623 Verbindungsstange zu Teil 625  
 624 Lagerbock für Hebel 625  
 625 Korb-Ausrückhebel  
 626 Lager für die Verbindungsstange 623  
 627 Lager für den Hebel 620  
 628 Anschlagrollenhalter  
 629 Anheberollenhalter  
 630 Anschlaghebel an Teil 625  
 631 Anheber für Teil 633  
 632 Hebel für Teil 631  
 633 Mitnehmer für Teil 625  
 634 Mitnehmernase  
 635 Gießformhalter für Modell B  
 636 Greifer für Modell B  
 637 Schraube in Teil 631, 666, 761, 4 mm Gewinde  
 637<sup>1</sup> Lange Schraube, 4 mm Gewinde  
 638 Bolzenschraube in Teil 618 und in Teil 638a, 5 mm Gewinde  
 638<sup>a</sup> Mutter auf 638  
 639 Bolzenschraube in Teil 603, 4 mm Gewinde  
 640 Schraube in Teil 604, 4 mm Gewinde

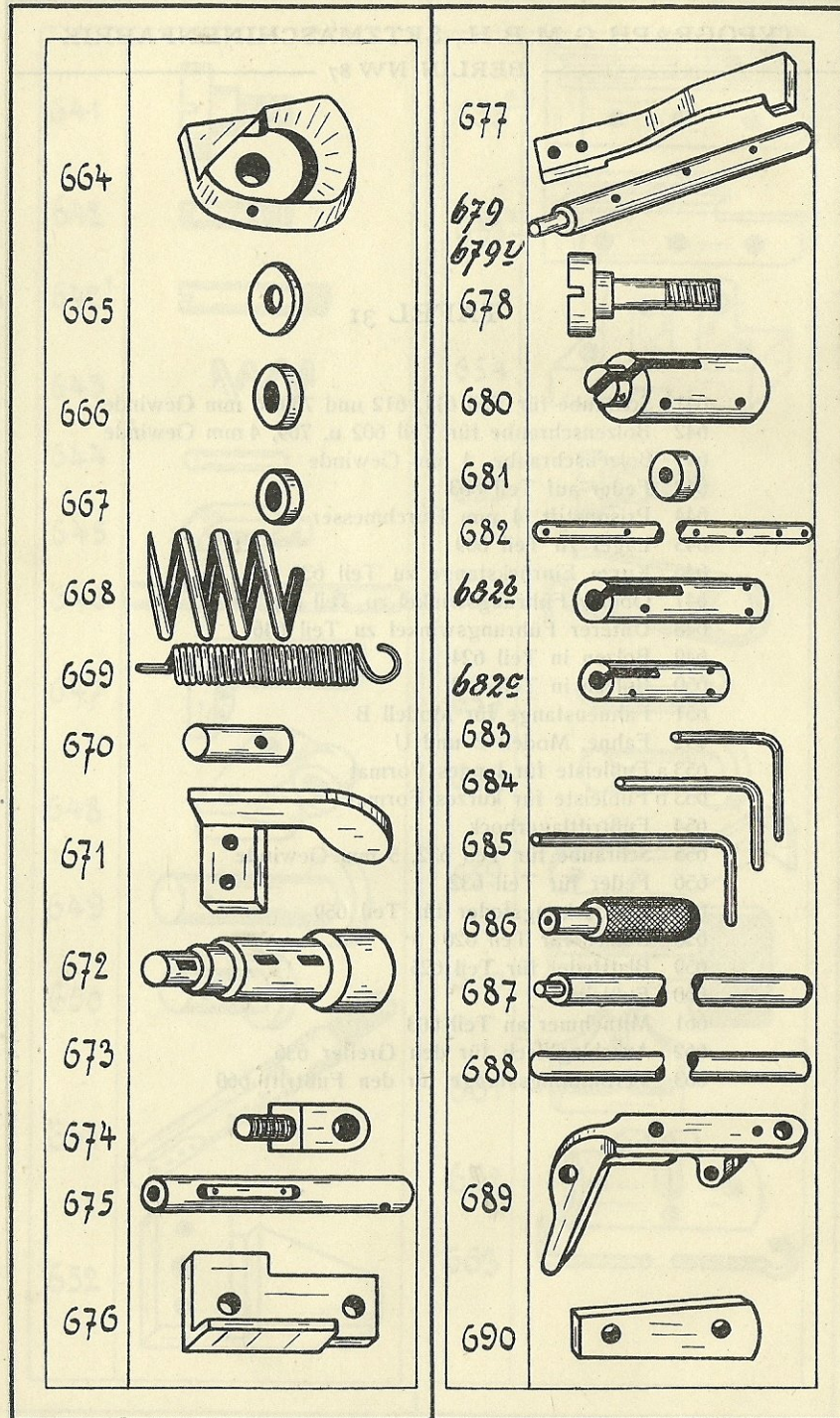




## TAFEL 31

- 641 Schraube für Teil 611, 612 und 730, 6 mm Gewinde  
 642 Bolzenschraube für Teil 602 u. 769, 4 mm Gewinde  
 642<sup>1</sup> Bolzenschraube, 4 mm Gewinde  
 643 Feder auf Teil 603  
 644 Prisonstift, 4 mm Durchmesser  
 645 Lager zu Teil 609  
 646 Kurze Einrückstange zu Teil 630  
 647 Oberer Führungswinkel zu Teil 646  
 648 Unterer Führungswinkel zu Teil 646  
 649 Bolzen in Teil 624  
 650 Bolzen in Teil 623  
 651 Fahnenstange für Modell B  
 652 Fahne, Modell B und U  
 653 a Fußleiste für langes Format  
 653 b Fußleiste für kurzes Format  
 654 Fußtrittlagerbock  
 655 Schraube für Teil 632, 5 mm Gewinde  
 656 Feder für Teil 632  
 657 Verstärkungsfeder für Teil 659  
 658 Bolzen für Teil 620  
 659 Blattfeder für Teil 625  
 660 Fußtritt  
 661 Mitnehmer an Teil 603  
 662 Anschlagblech für den Greifer 636  
 663 Verbindungsstange für den Fußtritt 660

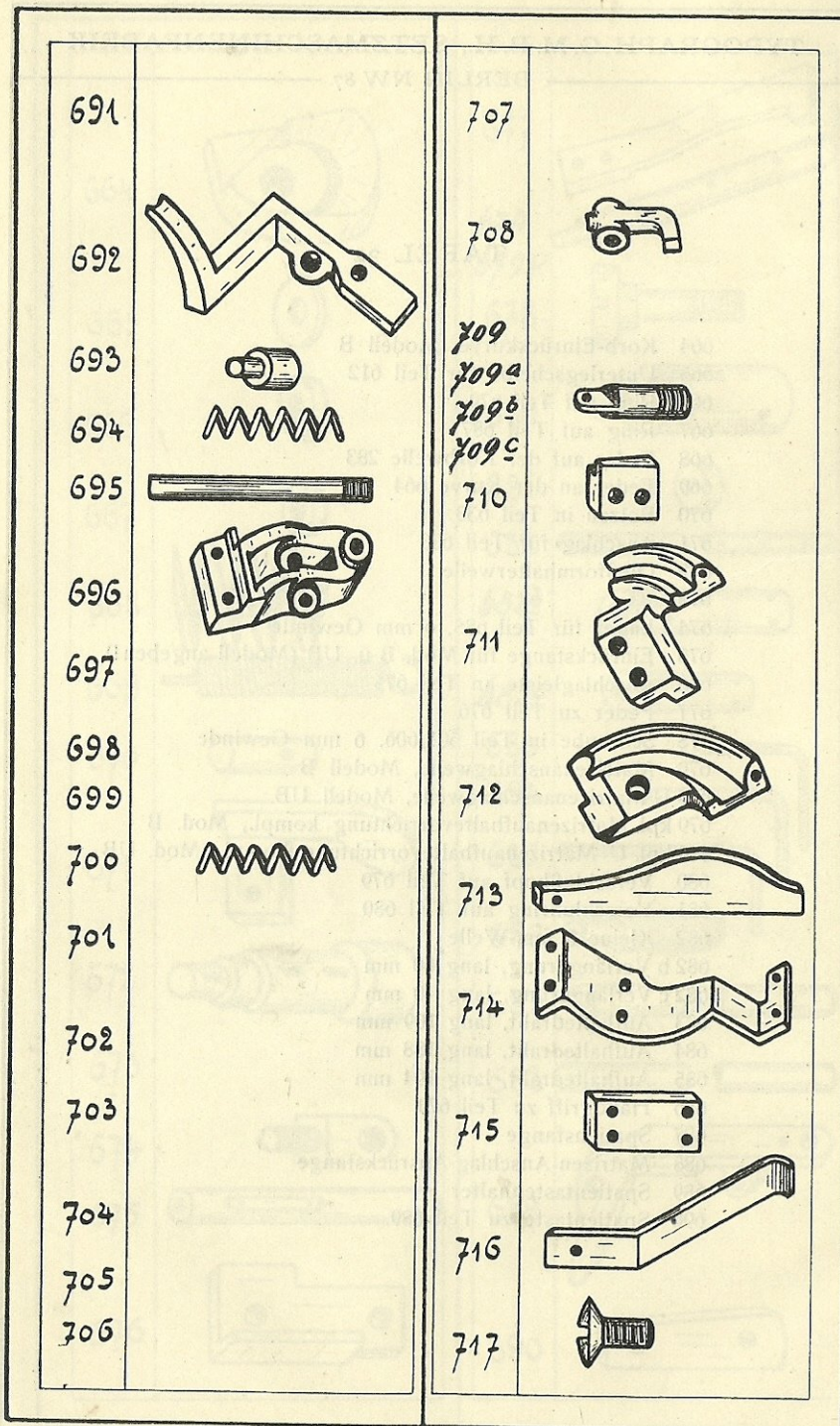




## TAFEL 32

- 664 Korb-Einrückkurve, Modell B  
 665 Unterlegscheibe für Teil 612  
 666 Ring auf Teil 679  
 667 Ring auf Teil 687  
 668 Feder auf der Korbwelle 283  
 669 Feder an der Kurve 664  
 670 Bolzen in Teil 633  
 671 Anschlag für Teil 633  
 672 Gießformhalterwelle  
 673  
 674 Lager für Teil 688, 6 mm Gewinde  
 675 Einrückstange für Mod. B u. UB (Modell angeben!)  
 676 Anschlagleiste an Teil 675  
 677 Feder zu Teil 676  
 678 Schraube in Teil 501/606, 6 mm Gewinde  
 679 Matrizenanschlagwelle, Modell B  
 679 U Matrizenanschlagwelle, Modell UB  
 679 kpl. Matrizenaufhaltevorrichtung kompl., Mod. B  
 679 kpl. U Matrizenaufhaltevorrichtung kompl., Mod. UB  
 680 Verschlusskopf auf Teil 679  
 681 Verschlussring auf Teil 680  
 682 Kleine 6 mm-Welle  
 682 b Verlängerung, lang 60 mm  
 682 c Verlängerung, lang 40 mm  
 683 Aufhaldraht, lang 109 mm  
 684 Aufhaldraht, lang 188 mm  
 685 Aufhaldraht, lang 194 mm  
 686 Handgriff zu Teil 679  
 687 Spatienstange  
 688 Matrizen-Anschlag-Ausrückstange  
 689 Spatienstastenhalter  
 690 Spatienstaste zu Teil 689

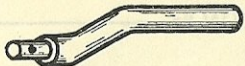




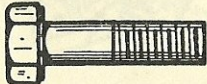
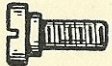





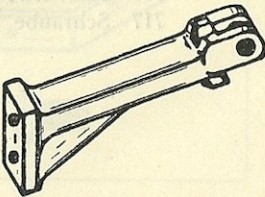




## TAFEL 33

- 691  
 692 Unterer Spatienstangenhebel  
 693 Stift in Teil 689 und 692  
 694 Feder für Teil 692  
 695 Stiftschraube in Teil 679, 4 mm Gewinde  
 696 Lagerbock für die Spatiantaste 689  
 697  
 698  
 699  
 700 Feder für Teil 902/910 *auch f. Teil 739*  
 701  
 702  
 703  
 704  
 705  
 706  
 707  
 708 Anschlag an Teil 679  
 709 Stiftschraube, 4 mm Gewinde, 22 mm lang  
 709 a Stiftschraube, 4 mm Gewinde, 13 mm lang, in Teil 902 und 910  
 709 b Stiftschraube, 4 mm Gewinde, 10 mm lang, in Teil 263 U, 751/754  
 709 c Stiftschraube, 4 mm Gewinde, 7 mm lang, in Teil 259, 781, 918 und 1001  
 710 Anschlag für Teil 630  
 711 Oberer Spatienführungsfuß, Modell B  
 712 Unterer Spatienführungsfuß, Modell B und U  
 713 Spatienschutzleiste  
 714 Greiferwischer  
 715 Filz auf Teil 714  
 716 Fußtrittfeder  
 717 Schraube für Teil 715, 4 mm Gewinde

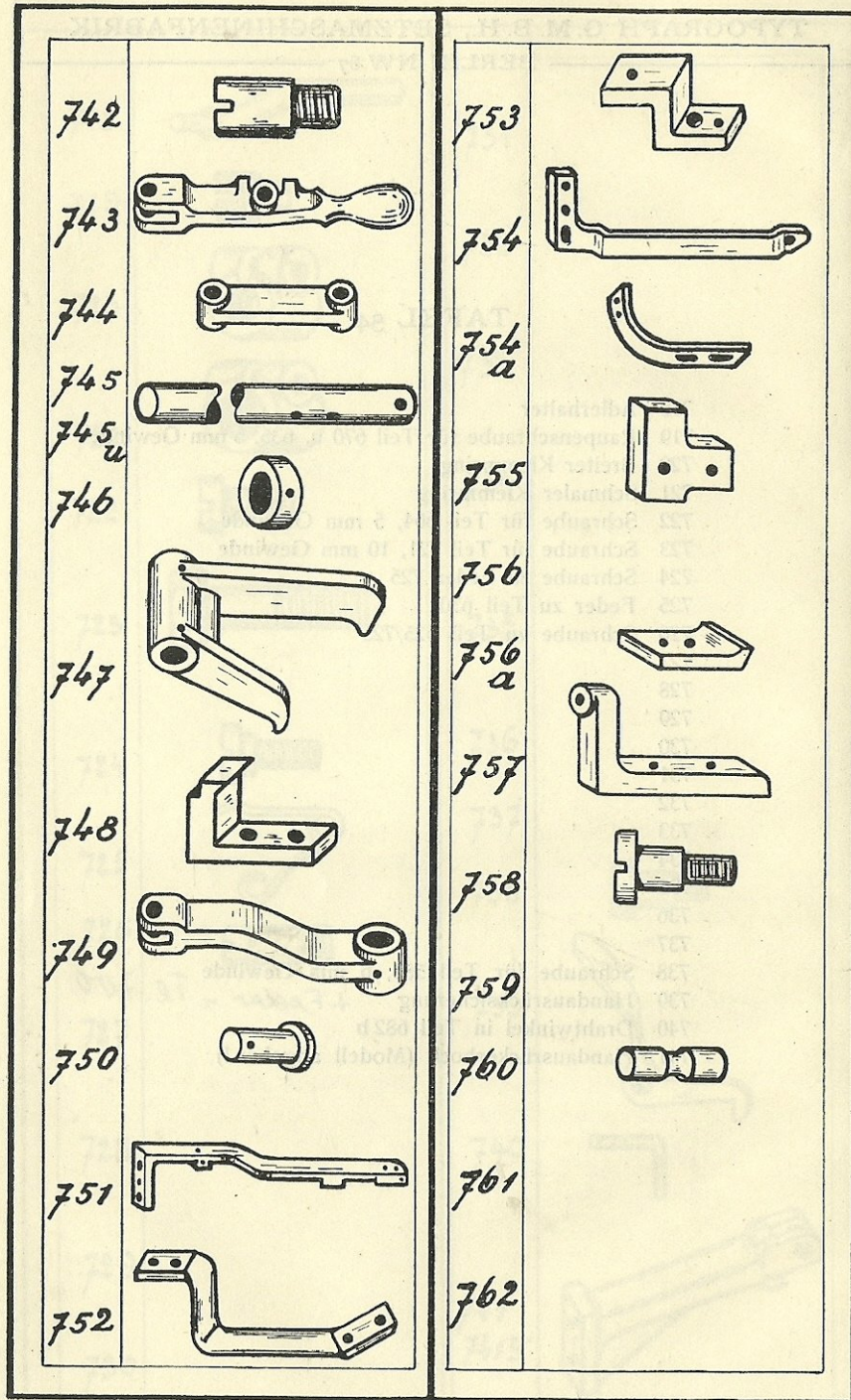


718		731	
719		732	
720		733	
721		734	
722		735	
723		736	
724		737	
725		738	
726		739	
727		740	
728		741	
729		741u	
730			

TAFEL 34

- 718 Adlerhalter
- 719 Raupenschraube für Teil 670 u. 635, 5 mm Gewinde
- 720 Breiter Klemmring
- 721 Schmalere Klemmring
- 722 Schraube für Teil 664, 5 mm Gewinde
- 723 Schraube für Teil 721, 10 mm Gewinde
- 724 Schraube zu Feder 725
- 725 Feder zu Teil 630
- 726 Schraube zu Teil 625/725
- 727
- 728
- 729
- 730
- 731
- 732
- 733
- 734
- 735
- 736
- 737
- 738 Schraube für Teil 586, 6 mm Gewinde
- 739 Handausrücksicherung + Feder = Teil 700.
- 740 Drahtwinkel in Teil 682 b
- 741 Handausrücksicherbock (Modell angeben!)

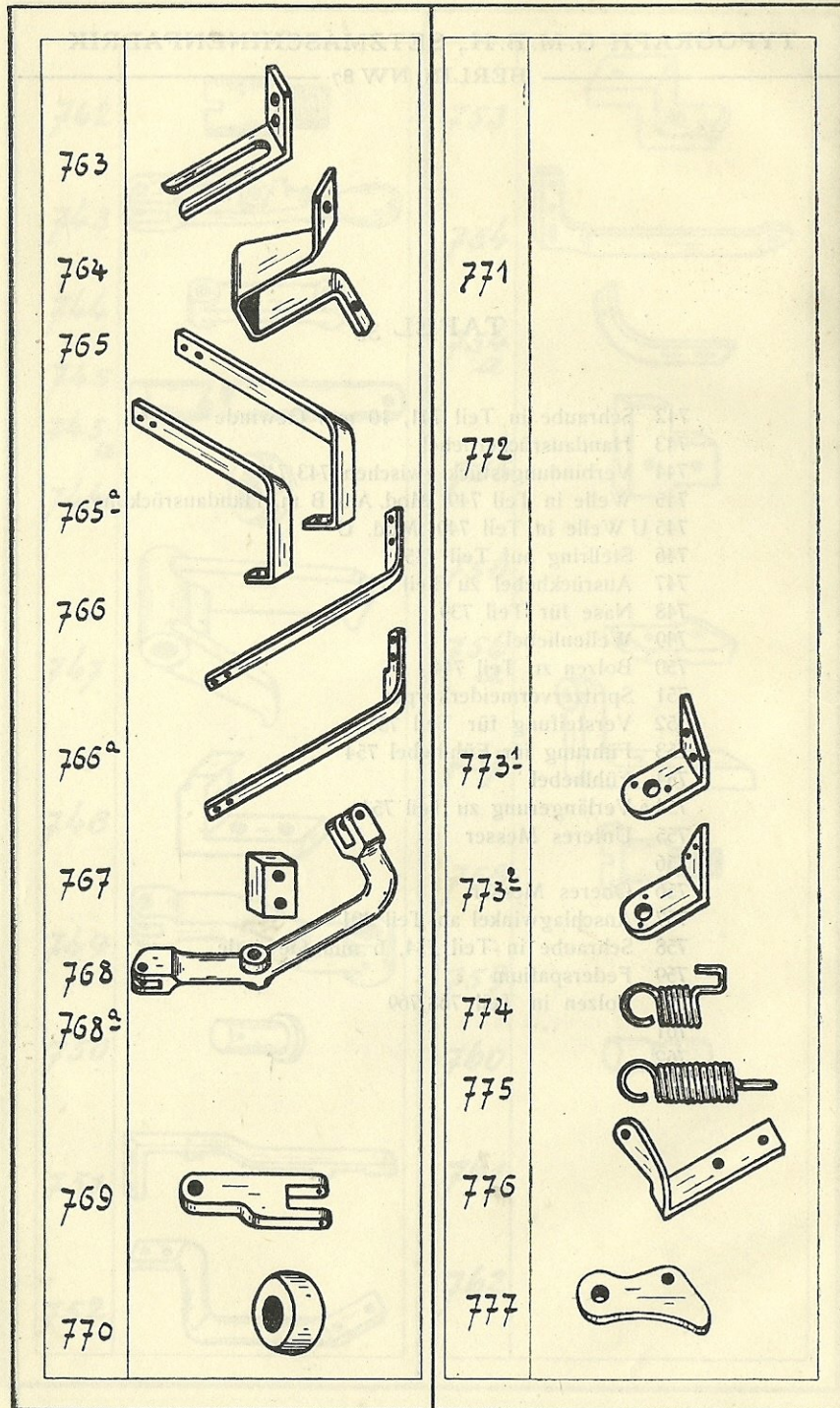




## TAFEL 35

- 742 Schraube in Teil 741, 10 mm Gewinde  
 743 Handausrückerhebel  
 744 Verbindungsstück zwischen 743/749  
 745 Welle in Teil 749, Mod. A u. B m. Handausrückung  
 745 U Welle in Teil 749, Mod. U  
 746 Stellring auf Teil 745  
 747 Ausrückhebel zu Teil 744  
 748 Nase für Teil 739  
 749 Wellenhebel  
 750 Bolzen zu Teil 744  
 751 Spritzervermeiderkörper  
 752 Versteifung für Teil 751  
 753 Führung für Fühlhebel 754  
 754 Fühlhebel  
 754 a Verlängerung zu Teil 754  
 755 Unteres Messer  
 756  
 756 a Oberes Messer  
 757 Anschlagwinkel an Teil 401  
 758 Schraube in Teil 754, 6 mm Gewinde  
 759 Federspatium  
 760 Bolzen in Teil 768/769  
 761  
 762

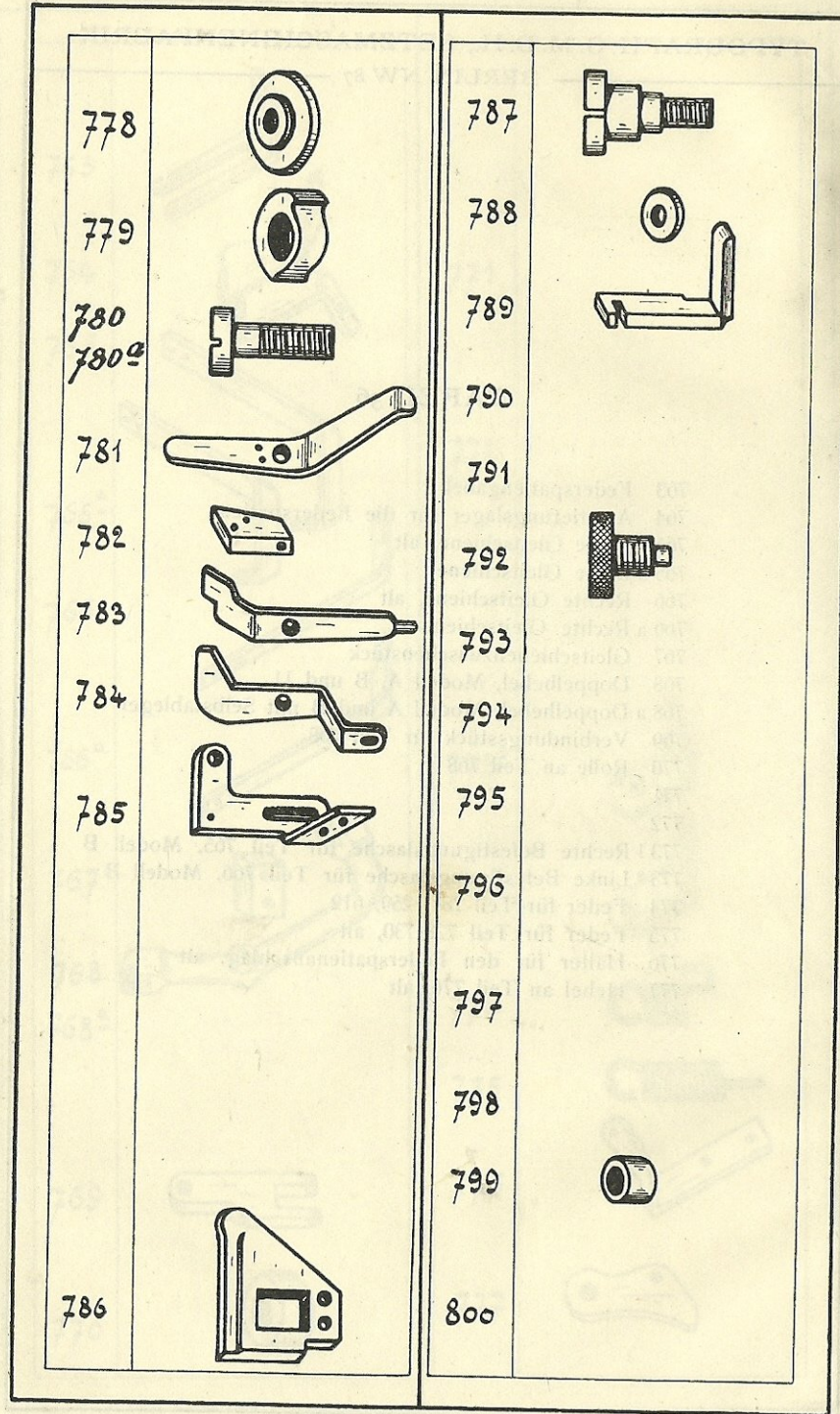




## TAFEL 36

- 763 Federspatiangabel  
 764 Arretierungslager für die Federspatien  
 765 Linke Gleitschiene, alt  
 765 a Linke Gleitschiene  
 766 Rechte Gleitschiene, alt  
 766 a Rechte Gleitschiene  
 767 Gleitschienenzwischenstück  
 768 Doppelhebel, Modell A, B und U  
 768 a Doppelhebel, Modell A und B mit Selbstableger  
 769 Verbindungsstück für Teil 768  
 770 Rolle an Teil 768  
 771  
 772  
 773<sup>1</sup> Rechte Befestigungslasche für Teil 765, Modell B  
 773<sup>2</sup> Linke Befestigungslasche für Teil 766, Modell B  
 774 Feder für Teil 781, 259, 612  
 775 Feder für Teil 728/730, alt  
 776 Halter für den Federspatienanschlag, alt  
 777 Hebel an Teil 776, alt

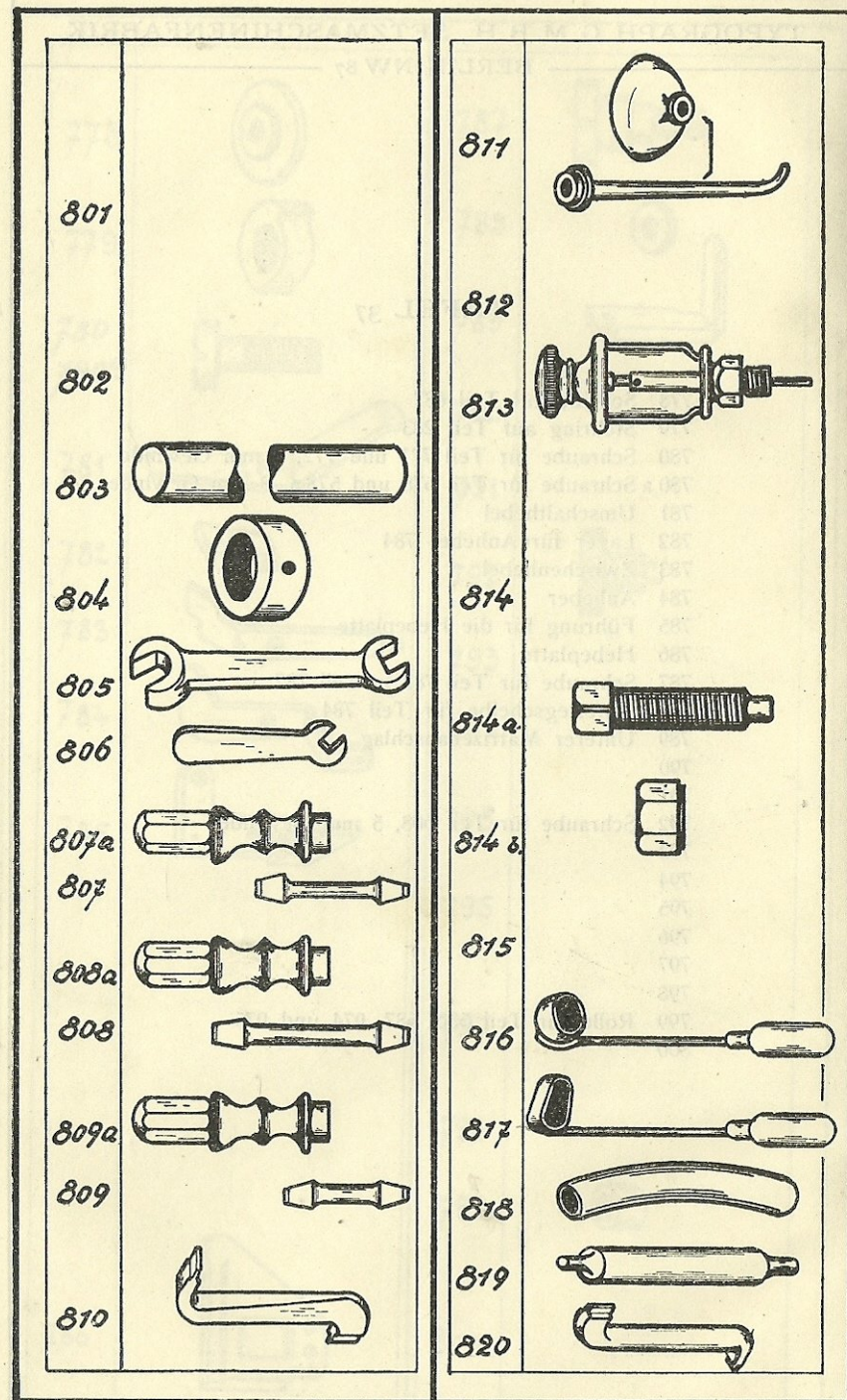




## TAFEL 37

- 778 Scheibe auf Teil 687  
 779 Stellingring auf Teil 283  
 780 Schraube für Teil 771 und 772, 8 mm Gewinde  
 780 a Schraube für Teil 578 und 578 a, 8 mm Gewinde  
 781 Umschalthebel  
 782 Lager für Anheber 784  
 783 Zwischenhebel  
 784 Anheber  
 785 Führung für die Hebeplatte  
 786 Hebeplatte  
 787 Schraube für Teil 783 in Teil 782  
 788 Unterlegscheibe für Teil 784  
 789 Unterer Matrizenanschlag  
 790  
 791  
 792 Schraube für Teil 608, 5 mm Gewinde  
 793  
 794  
 795  
 796  
 797  
 798  
 799 Rolle für Teil 586, 587, 974 und 975  
 800

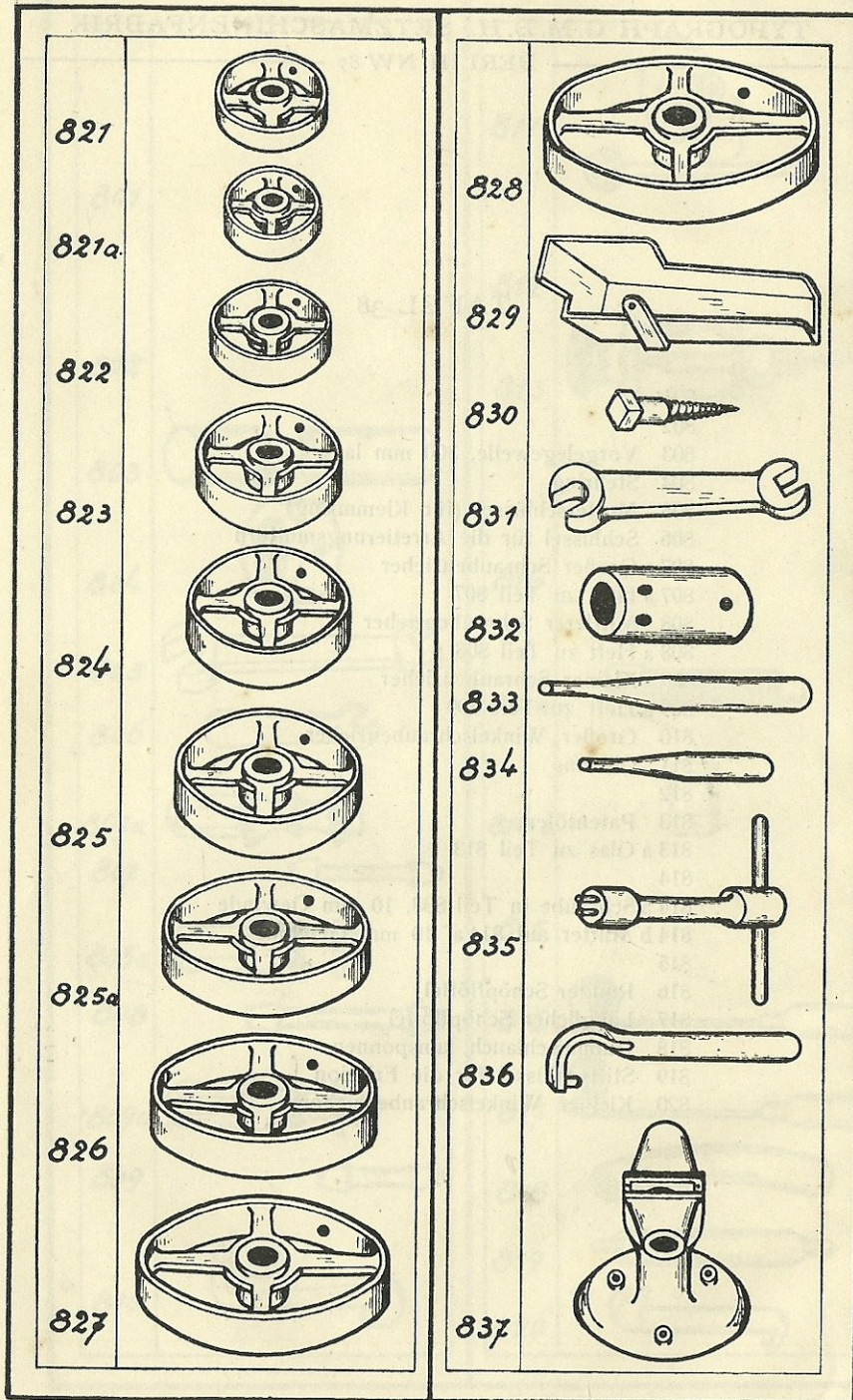




## TAFEL 38

- 801  
 802  
 803 Vorgelegewelle, 300 mm lang  
 804 Stellring  
 805 Mutterschlüssel (für Klemmring)  
 806 Schlüssel für die Arretierungsmuttern  
 807 Großer Schraubenzieher  
 807 a Heft zu Teil 807  
 808 Mittlerer Schraubenzieher  
 808 a Heft zu Teil 808  
 809 Kleiner Schraubenzieher  
 809 a Heft zu Teil 809  
 810 Großer Winkelschraubenzieher  
 811 Ölkanne  
 812  
 813 Patentöler  
 813 a Glas zu Teil 813  
 814  
 814 a Schraube in Teil 838, 10 mm Gewinde  
 814 b Mutter auf 814 a, 10 mm Gewinde  
 815  
 816 Runder Schöpflöffel  
 817 Länglicher Schöpflöffel  
 818 Gummischlauch, umspinnen  
 819 Stiftschlüssel für die Friktion  
 820 Kleiner Winkelschraubenzieher

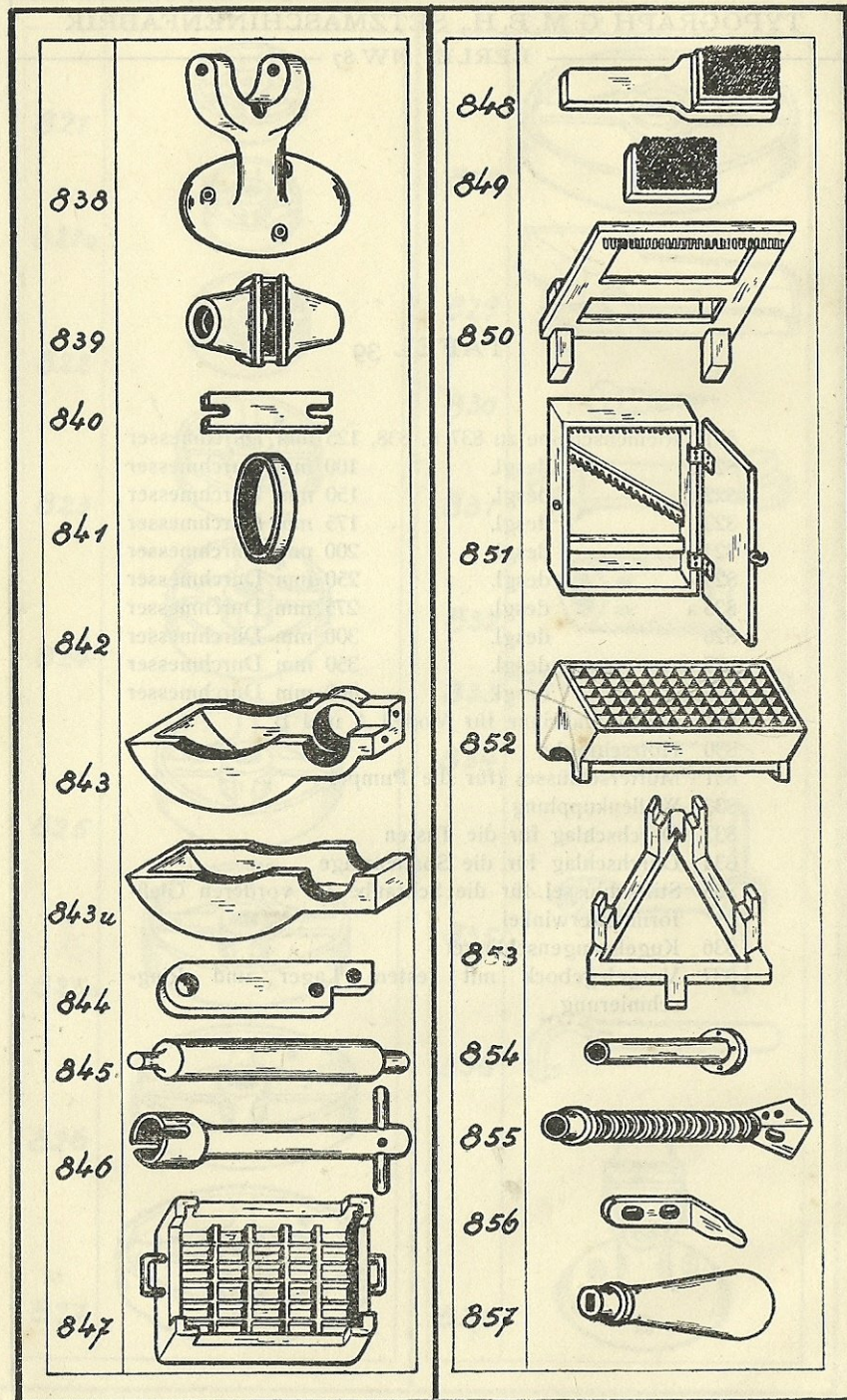




## TAFEL 39

- |       |  |                    |
|-------|--|--------------------|
| 821   | Riemenscheibe zu 837 u. 838,                                     | 125 mm Durchmesser |
| 821 a | desgl.   | 100 mm Durchmesser |
| 822   | desgl.   | 150 mm Durchmesser |
| 823   | desgl.   | 175 mm Durchmesser |
| 824   | desgl.   | 200 mm Durchmesser |
| 825   | desgl.   | 250 mm Durchmesser |
| 825 a | desgl.   | 275 mm Durchmesser |
| 826   | desgl.   | 300 mm Durchmesser |
| 827   | desgl.   | 350 mm Durchmesser |
| 828   | desgl.   | 400 mm Durchmesser |
| 829   | Zeilenabfallrinne für Modell A und B                             |                    |
| 830   | Holzschraube   |                    |
| 831   | Mutterschlüssel (für die Pumpe)                                  |                    |
| 832   | Wellenkupplung   |                    |
| 833   | Durchschlag für die Tasten                                       |                    |
| 834   | Durchschlag für die Spatienringe                                 |                    |
| 835   | Stiftschlüssel für die Schraube im vorderen Gießformhalterwinkel |                    |
| 836   | Kugelstangenschlüssel  |                    |
| 837   | Vorgelegebock mit festem Lager und Ringschmierung                |                    |

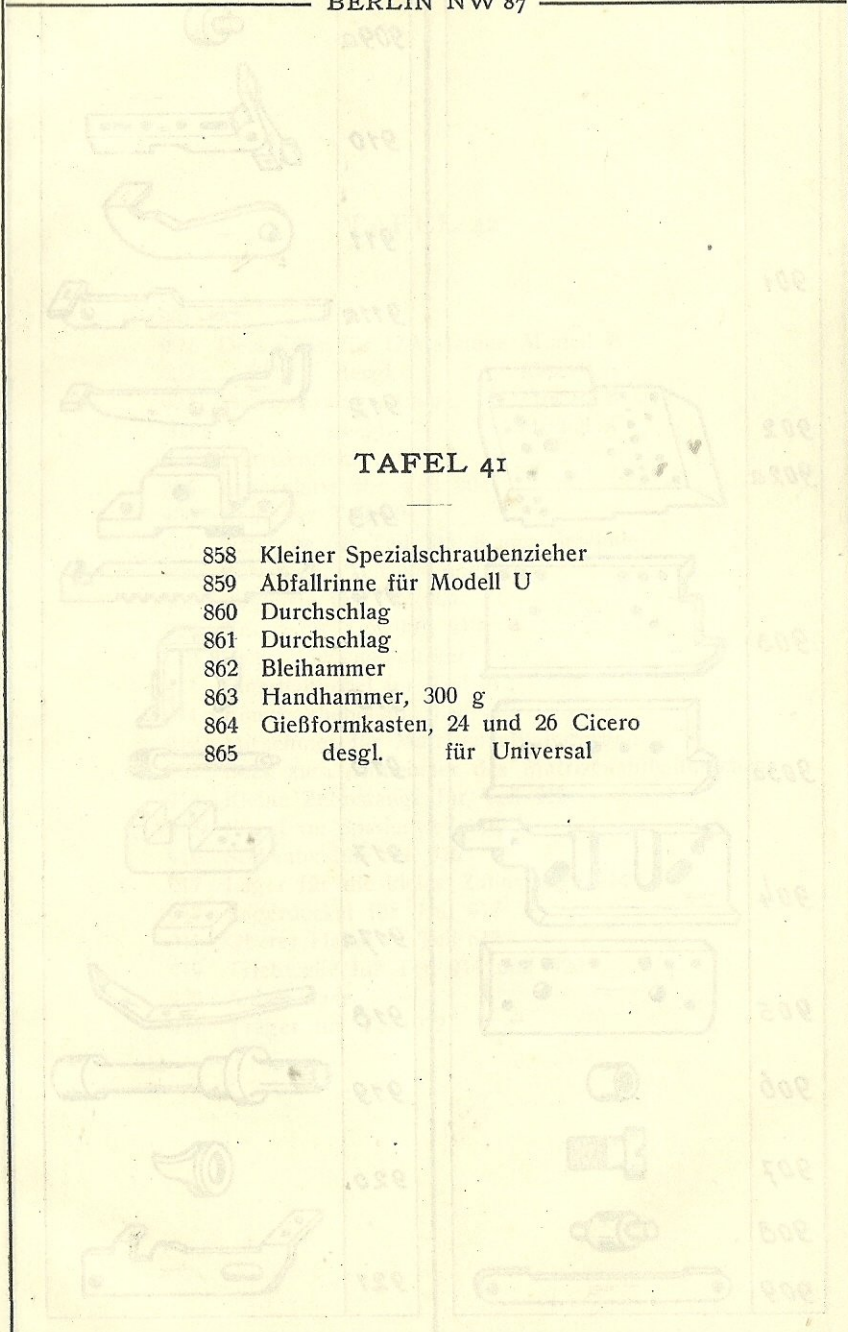
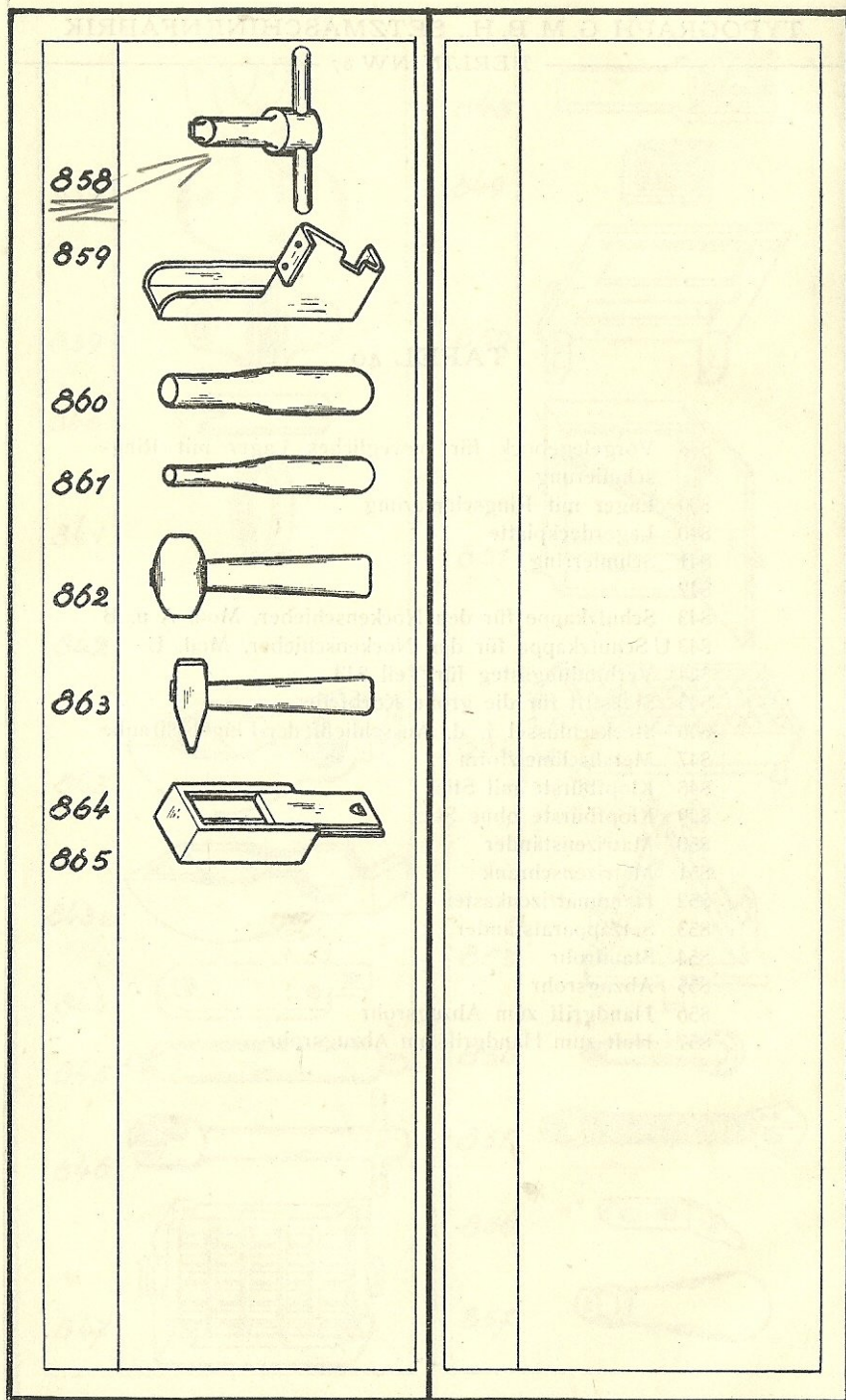




## TAFEL 40

- 838 Vorgelegebock für bewegliches Lager mit Ringschmierung
- 839 Lager mit Ringschmierung
- 840 Lagerdeckplatte
- 841 Schmierring
- 842
- 843 Schutzkappe für den Nockenschieber, Mod. A u. B
- 843 U Schutzkappe für den Nockenschieber, Mod. U
- 844 Verbindungssteg für Teil 843
- 845 Stellstift für die große Korbfeder
- 846 Steckschlüssel f. d. Ausschließfeder-Flügelschraube
- 847 Metallschmelzform
- 848 Klopfbürste mit Stiel
- 849 Klopfbürste ohne Stiel
- 850 Matrizenständer
- 851 Matrizenschrank
- 852 Handmatrizenkasten
- 853 Setzapparatständer
- 854 Standrohr
- 855 Abzugsrohr
- 856 Handgriff zum Abzugsrohr
- 857 Heft zum Handgriff am Abzugsrohr

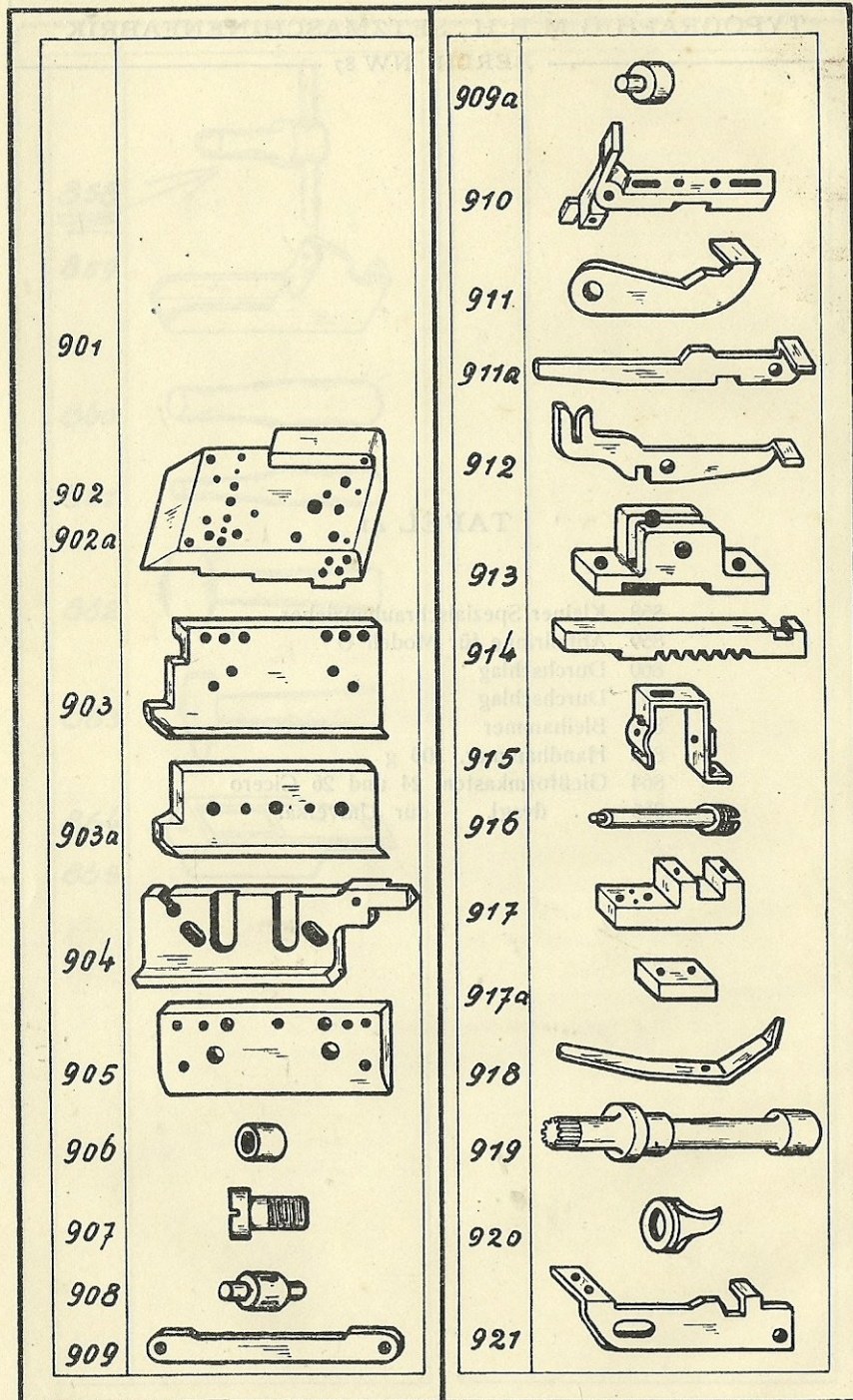




TAFEL 41

- 858 Kleiner Spezialschraubenzieher
- 859 Abfallrinne für Modell U
- 860 Durchschlag
- 861 Durchschlag
- 862 Bleihammer
- 863 Handhammer, 300 g
- 864 Gießformkasten, 24 und 26 Cicero
- 865 desgl. für Universal

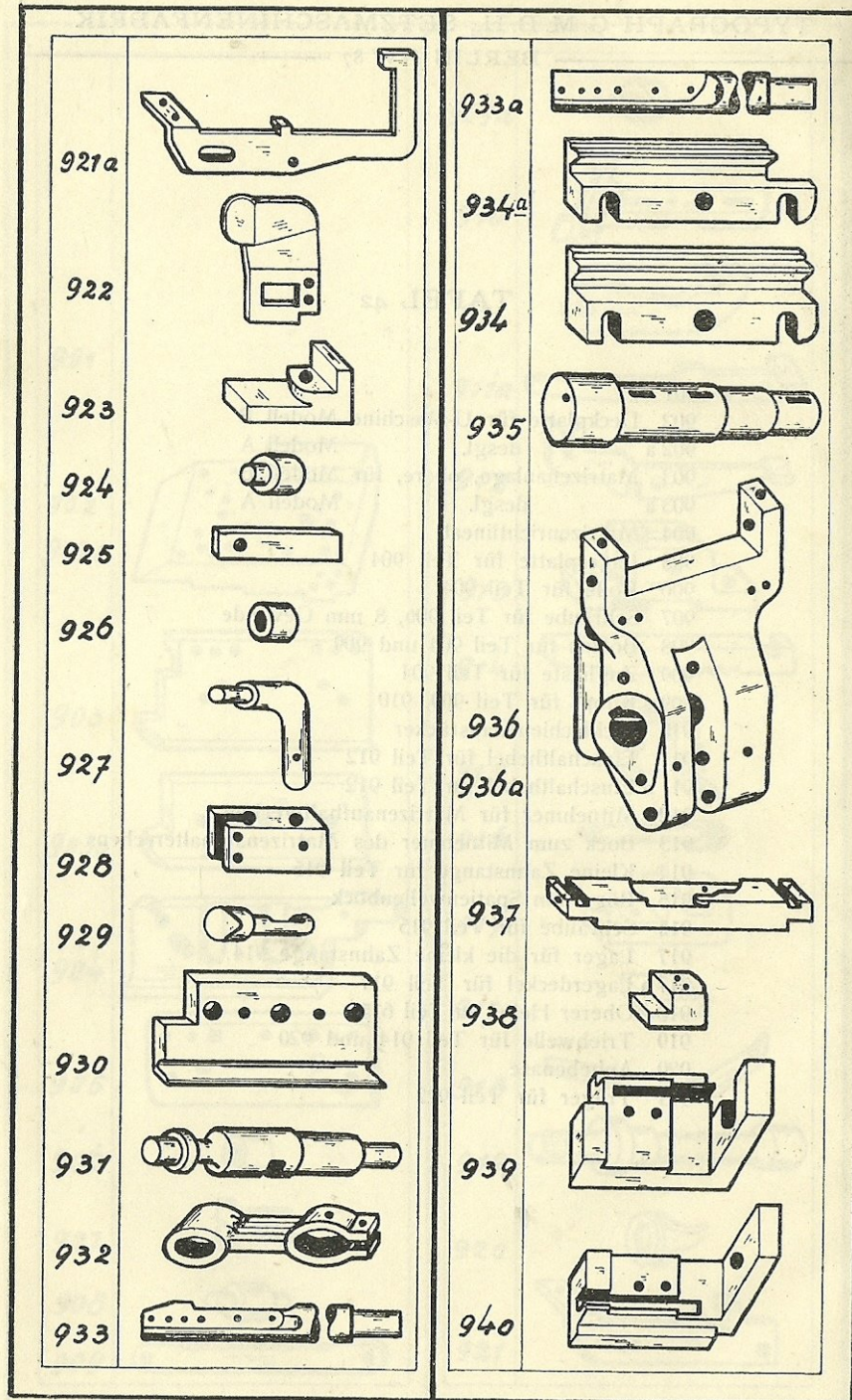




## TAFEL 42

- 901  
 902 Deckplatte für U-Maschine Modell B  
 902 a desgl. Modell A  
 903 Matrizenanlage, obere, für Modell B  
 903 a desgl. Modell A  
 904 Matrizenrichtlineal  
 905 Lagerplatte für Teil 904  
 906 Rolle für Teil 904  
 907 Schraube für Teil 906, 8 mm Gewinde  
 908 Bolzen für Teil 904 und 909  
 909 Zugleiste für Teil 904  
 909 a Knopf für Teil 909, 910  
 910 Richtschienenausrücker  
 911 Einschalthebel für Teil 912  
 911 a Einschalthebel für Teil 912  
 912 Mitnehmer für Matrizenaufhalterechen  
 913 Bock zum Mitnehmer des Matrizenaufhalterechens  
 914 Kleine Zahnstange für Teil 915  
 915 Bügel am Spatienwellenbock  
 916 Schraube für Teil 915  
 917 Lager für die kleine Zahnstange 914  
 917 a Lagerdeckel für Teil 917  
 918 Oberer Hebel zu Teil 615  
 919 Triebwelle für Teil 914 und 920  
 920 Anhebenase  
 921 Träger für Teil 922

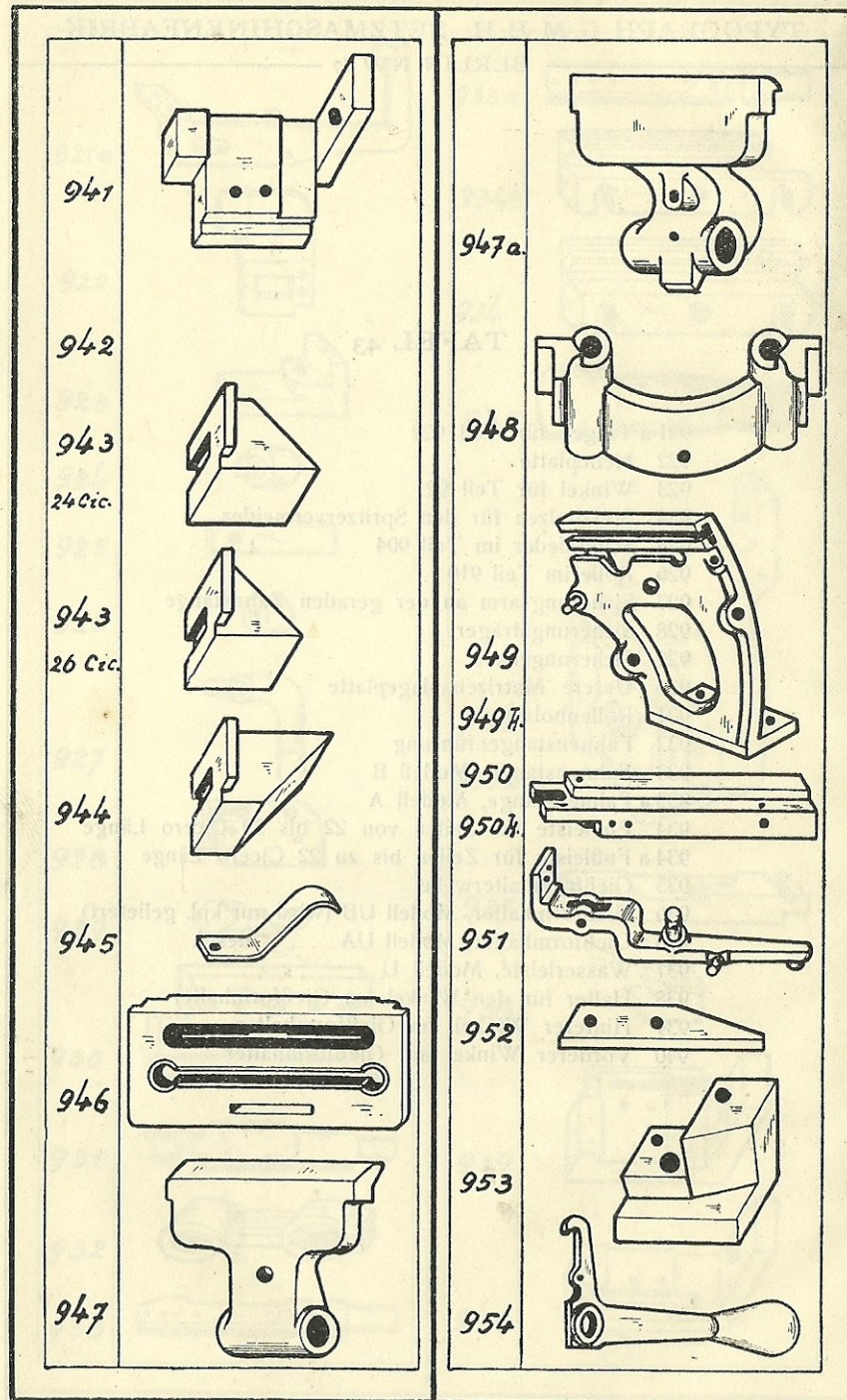




## TAFEL 43

- 921 a Träger für Teil 922  
 922 Hebeplatte  
 923 Winkel für Teil 921  
 924 Stützbolzen für den Spritzervermeider  
 925 Schutzfeder im Teil 904  
 926 Rolle im Teil 910  
 927 Sicherungsarm an der geraden Zahnstange  
 928 Sicherungsträger  
 929 Sicherungsnase  
 930 Untere Matrizenanlageplatte  
 931 Rollenbolzen  
 932 Fahnenstangenführung  
 933 Fahnenstange, Modell B  
 933 a Fahnenstange, Modell A  
 934 Fußleiste für Zeilen von 22 bis 30 Cicero Länge  
 934 a Fußleiste für Zeilen bis zu 22 Cicero Länge  
 935 Gießformhalterwelle  
 936 Gießformhalter, Modell UB (wird nur kpl. geliefert)  
 936 a Gießformhalter, Modell UA desgl.  
 937 Wasserleiste, Modell U  
 938 Halter für den Winkel am Gießformhalter  
 939 Hinterer Winkel am Gießformhalter  
 940 Vorderer Winkel am Gießformhalter

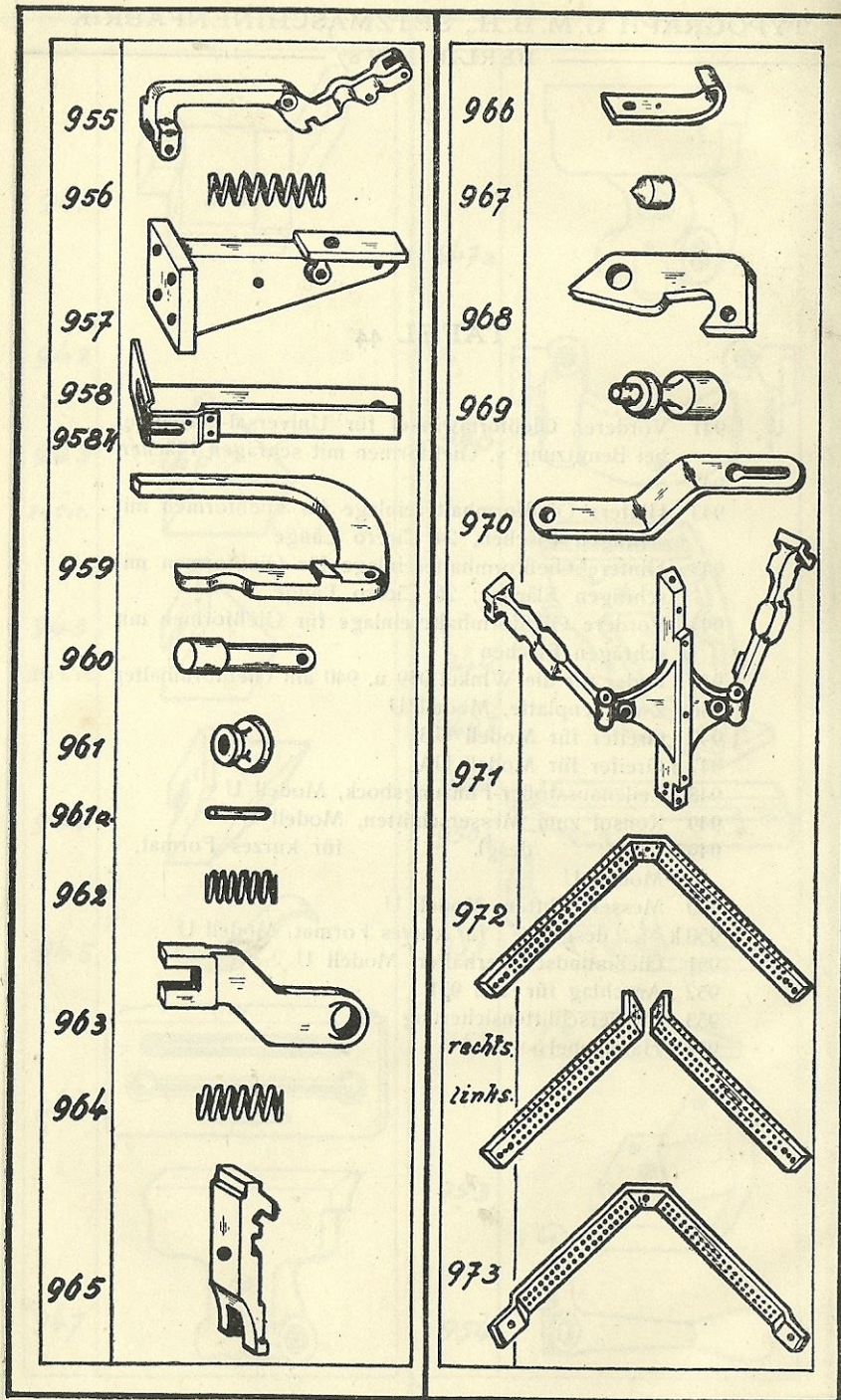




## TAFEL 44

- 941 Vorderer Gießformwinkel für Universal-Maschine,  
 bei Benutzung v. Gießformen mit schrägen Flächen  
 942  
 943 Hintere Gießformhaltereinlage für Gießformen mit  
 schrägen Flächen, 24 Cicero Länge  
 943 a Hintere Gießformhaltereinlage für Gießformen mit  
 schrägen Flächen, 26 Cicero Länge  
 944 Vordere Gießformhaltereinlage für Gießformen mit  
 schrägen Flächen  
 945 Feder für die Winkel 939 u. 940 am Gießformhalter  
 946 Zwischenplatte, Modell U  
 947 Greifer für Modell UB  
 947 a Greifer für Modell UA  
 948 Zeilenausstoßer-Führungsbock, Modell U  
 949 Konsol zum Messerschlitten, Modell U  
 949 k desgl. für kurzes Format,  
 Modell U  
 950 Messerschlitten, Modell U  
 950 k desgl. für kurzes Format, Modell U  
 951 Gießmundschaberhalter, Modell U  
 952 Anschlag für Teil 951  
 953 Messerschlittensicherung  
 954 Handhebel

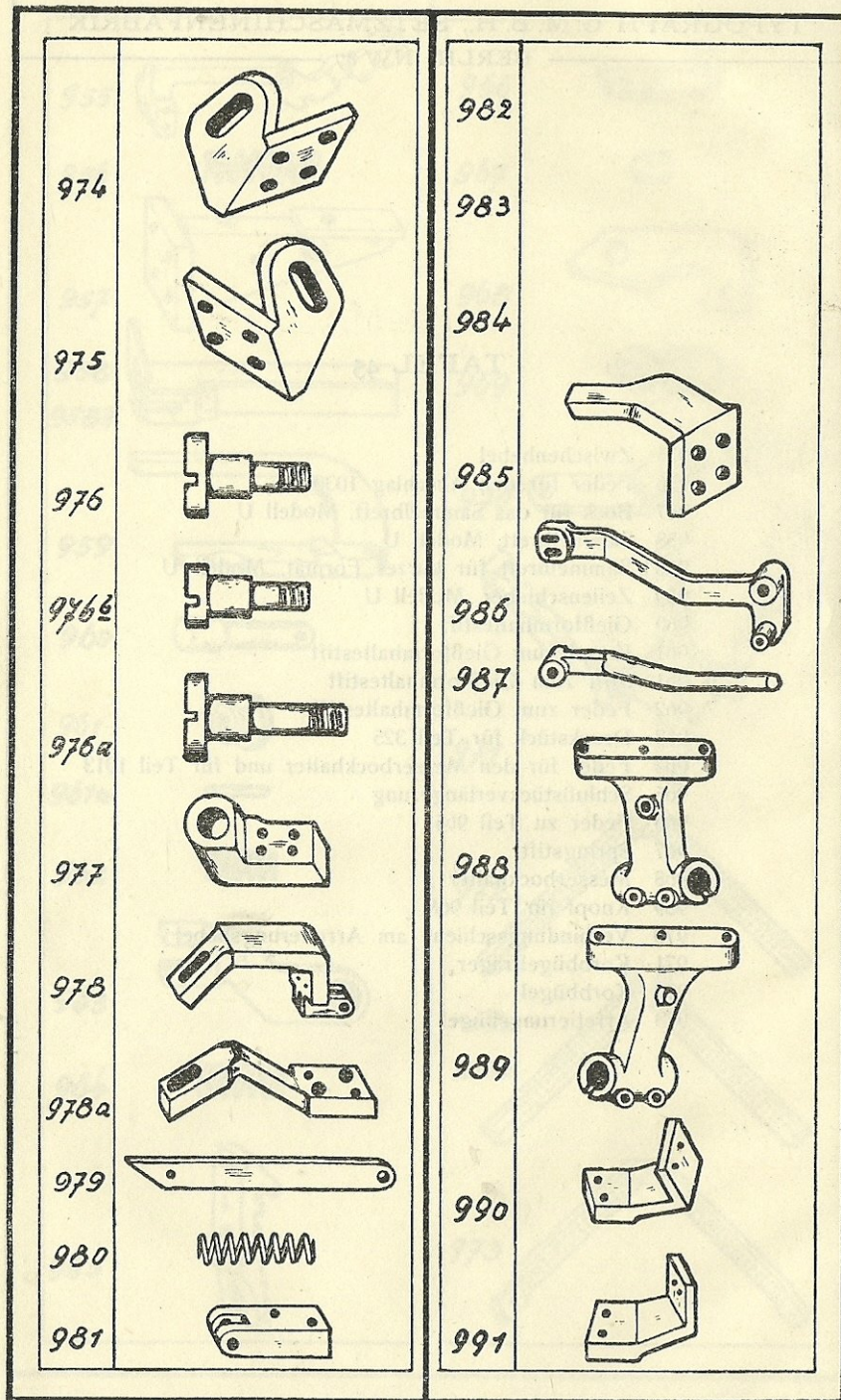




## TAFEL 45

- 955 Zwischenhebel  
 956 Feder für den Anschlag 1030  
 957 Bock für das Sammelbrett, Modell U  
 958 Sammelbrett, Modell U  
 958 k Sammelbrett für kurzes Format, Modell U  
 959 Zeilenschieber, Modell U  
 960 Gießformhaltestift  
 961 Knopf zum Gießformhaltestift  
 961 a Stift zum Gießformhaltestift  
 962 Feder zum Gießformhaltestift  
 963 Druckstück für Teil 325  
 964 Feder für den Messerbockhalter und für Teil 1013  
 965 Schlußstückverlängerung  
 966 Feder zu Teil 965  
 967 Springstift  
 968 Messerbockhalter  
 969 Knopf für Teil 968  
 970 Verbindungsschiene am Arretierungshebel  
 971 Korbbügelträger  
 972 Korbbügel  
 973 Arretierungsbügel

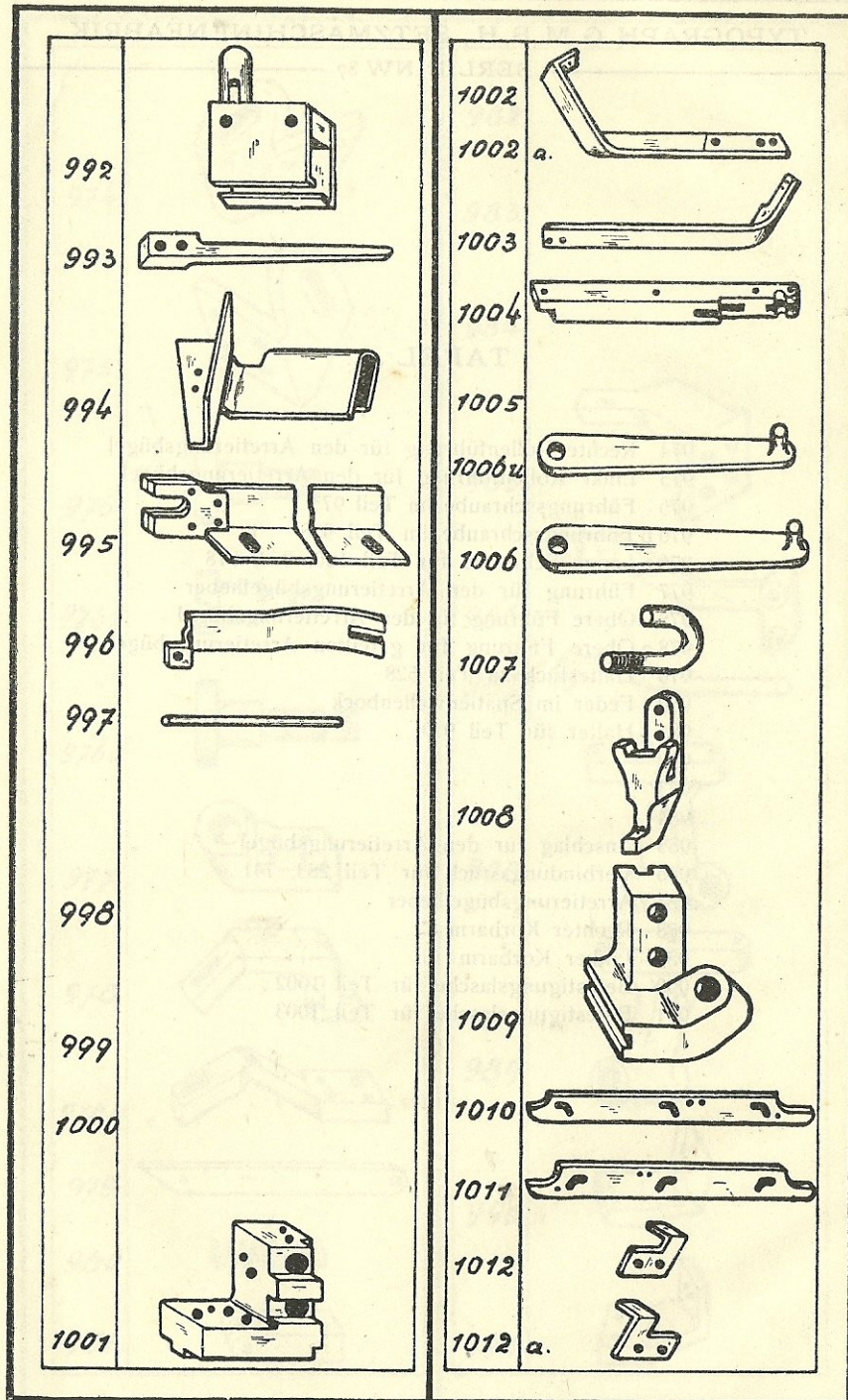




TAFEL 46

- 974 Rechte Rollenführung für den Arretierungsbügel
- 975 Linke Rollenführung für den Arretierungsbügel
- 976 Führungsschraube im Teil 975
- 976 b Führungsschraube im Teil 978
- 976 a Lange Schraube für Teil 100, 973, 978
- 977 Führung für den Arretierungsbügelheber
- 978 Obere Führung für den Arretierungsbügel
- 978 a Obere Führung für geteilten Arretierungsbügel
- 979 Haltestück zu Teil 528
- 980 Feder im Spatienwellenbock
- 981 Halter für Teil 979
- 982
- 983
- 984
- 985 Anschlag für den Arretierungsbügel
- 986 Verbindungsstück für Teil 283, 741
- 987 Arretierungsbügelheber
- 988 Rechter Korbarm
- 989 Linker Korbarm
- 990 Befestigungslasche für Teil 1002
- 991 Befestigungslasche für Teil 1003

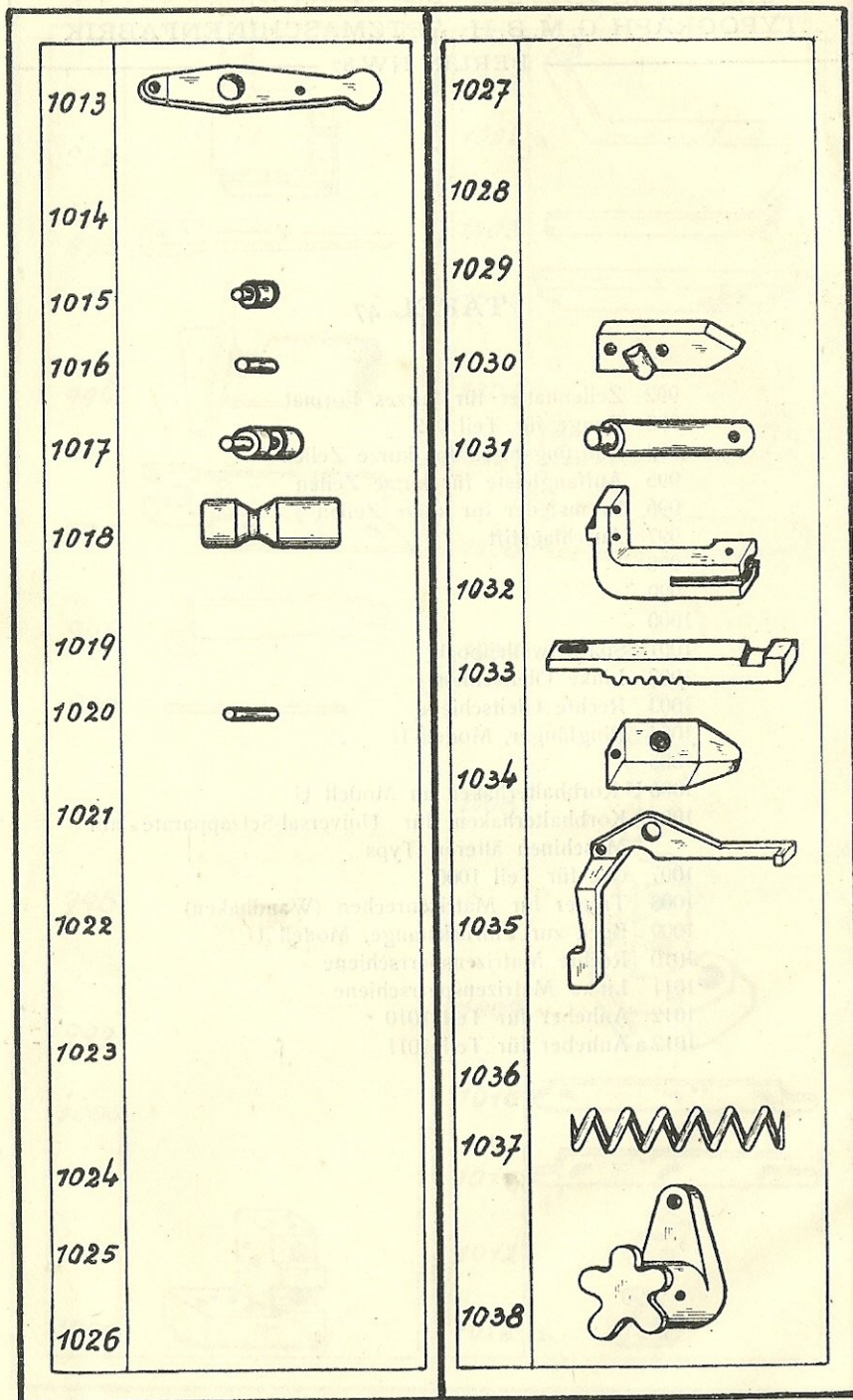




## TAFEL 47

- 992 Zeilenhalter für kurzes Format  
 993 Zunge für Teil 992  
 994 Führungsblech für kurze Zeilen  
 995 Auffangeleiste für kurze Zeilen  
 996 Bremsfeder für kurze Zeilen  
 997 Anschlagstift  
 998  
 999  
 1000  
 1001 Spatienwellenbock  
 1002 Linke Gleitschiene  
 1003 Rechte Gleitschiene  
 1004 Ringfänger, Modell U  
 1005  
 1006 U Korbhalterhaken an Modell U  
 1006 Korbhalterhaken für Universal-Setzapparate auf Maschinen älteren Typs  
 1007 Öse für Teil 1006  
 1008 Träger für Matrizenrechen (Wandhaken)  
 1009 Bock zur Einrückstange, Modell U  
 1010 Rechte Matrizenperrrschiene  
 1011 Linke Matrizenperrrschiene  
 1012 Anheber für Teil 1010  
 1012 a Anheber für Teil 1011

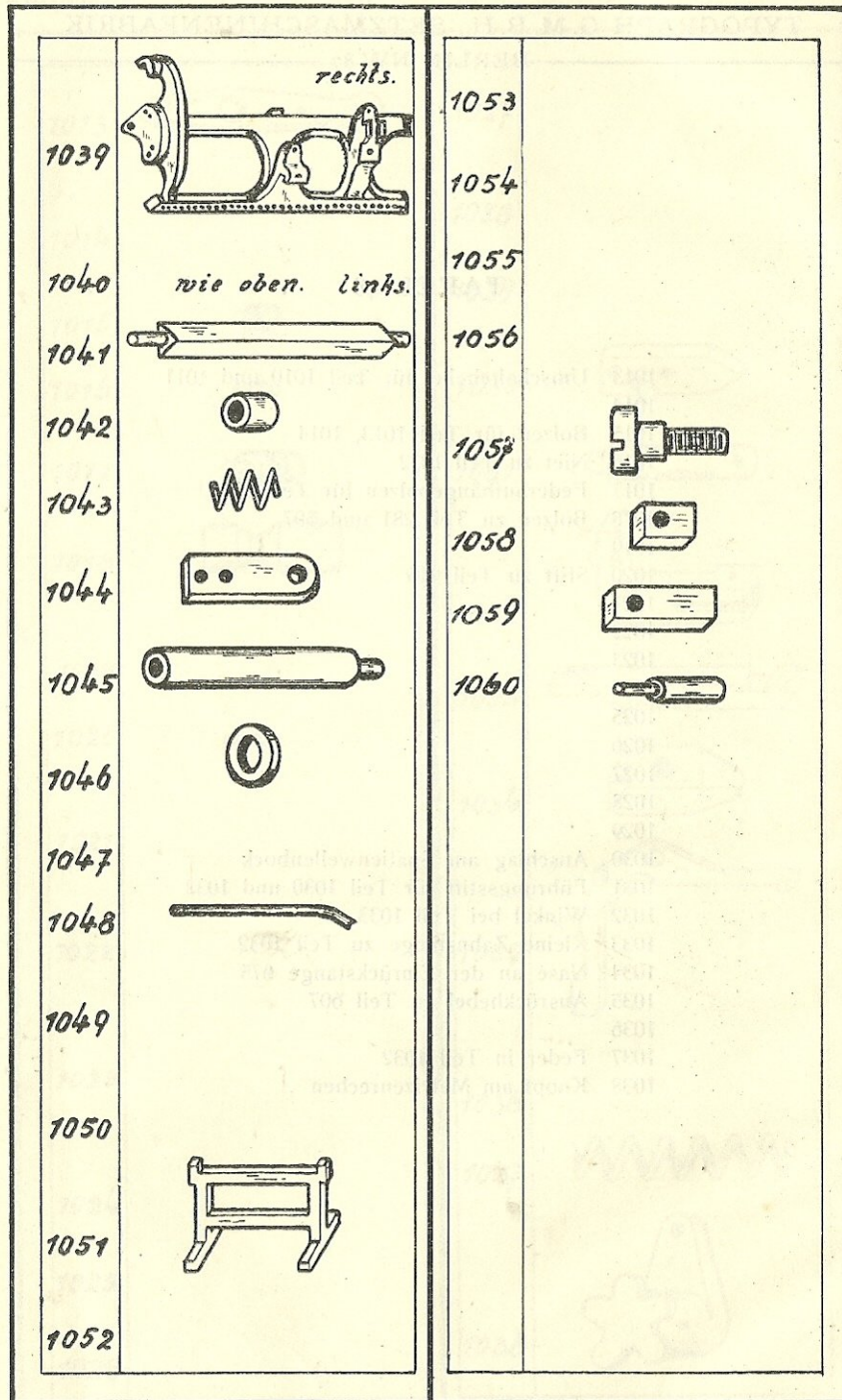




## TAFEL 48

- 1013 Umschalthebel für Teil 1010 und 1011  
 1014  
 1015 Bolzen für Teil 1013, 1014  
 1016 Niet zu Teil 1012  
 1017 Federaufhängebolzen für Teil 268 U  
 1018 Bolzen zu Teil 281 und 507  
 1019  
 1020 Stift zu Teil 915  
 1021  
 1022  
 1023  
 1024  
 1025  
 1026  
 1027  
 1028  
 1029  
 1030 Anschlag am Spatienwellenbock  
 1031 Führungsstift für Teil 1030 und 1032  
 1032 Winkel bei Teil 1033  
 1033 Kleine Zahnstange zu Teil 1032  
 1034 Nase an der Einrückstange 675  
 1035 Ausrückhebel an Teil 607  
 1036  
 1037 Feder in Teil 1032  
 1038 Knopf am Matrizenrechen





## TAFEL 49

- 1039 Rechter Matrizenrechen  
 1040 Linker Matrizenrechen  
 1041 Arretierungsleiste in den Teilen 1039 und 1040  
 1042 Federhülse bei Teil 1041  
 1043 Feder im Teil 1042  
 1044 Lager bei Teil 1041  
 1045 Griffbolzen im Teil 1047  
 1046 Scheibe auf Teil 1045  
 1047 Handgriff zum Matrizenrechen  
 1048 Aufnahmedrähte im Matrizenrechen  
 1049  
 1050  
 1051 Rechenständer  
 1052  
 1053  
 1054  
 1055  
 1056  
 1057 Schraube, 6 mm Gewinde, für Teil 902/910  
 1058 Kurzer Stein in Teil 902/910  
 1059 Langer Stein in Teil 902/910  
 1060 Federstift in Teil 910



TYPOGRAPH G. M. B. H., SETZMASCHINENFABRIK

BERLIN NW 87

NOTIZEN

TYPOGRAPH G. M. B. H., SETZMASCHINENFABRIK

BERLIN NW 87

NOTIZEN



TYPOGRAPH G. M. B. H., SETZMASCHINENFABRIK

BERLIN NW 87

NOTIZEN